Министерство физической культуры и спорта Рязанской области Государственное автономное учреждение дополнительного образования Рязанской области «Спортивная школа «Александр Невский»

Принята на заседании
методического и педагогического совета
от «12» апреля 2023г.
Протокол № 2

Утверждаю
Директор
Н.В.Калинин
«12» апреля 2023г

Дополнительная образовательная программа спортивной подготовки

по виду спорта «баскетбол»

Возраст обучающихся: 8-18 лет
Срок реализации программы:8 лет

Авторы программы:

Залогина Е.Н., заместитель директора по СМР

Черных М.С., тренер

р.п.Александро-Невский
2023г.

СОДЕРЖАНИЕ

1.Общие положения …….3
1.2. Цель программы…….……4
2.Характеристика дополнительной образовательной программы спортивной подготовки ……...……6
2.1. Сроки реализации этапов спортивной подготовки и возрастные границы лиц, проходящих спортивную подготоку, количество лиц, проходящих спортивную подготовку в группах на этапах спортивной подготовки ……. ….7
2.2. Объем дополнительной образовательной программы спортивной подготовки ...9
2.3 Виды (формы) обучения, применяющиеся при реализации дополнительной образовательной программы спортивной подготовки…….…9
2.4. Годовой учебно-тренировочный план…….....13
2.5. Календарный план воспитательной работы ……15
2.6. План мероприятий, направленных на предотвращение допинга в спорте и борьбу с ним …….....17
2.7. Планы инструкторской и судейской практики……18
2.8. Планы медицинских, медико-биологических мероприятий и применения восстановительных средств……..19
3.Система контроля…….……...22
3.1. Требования к результатам прохождения дополнительной образовательной программы спортивной подготовки, в том числе к участию в спортивных соревнованиях ……..22
3.2. Оценка результатов освоения дополнительной образовательной программы спортивной подготовки…….23
3.3. Контрольные и контрольно-переводные нормативы (испытания) по видам спортивной подготовки и уровень спортивной квалификации лиц, проходящих спортивную подготовку, по годам и этапам спортивной подготовки……...36
4.Рабочая программа …….……....41
4.1. Программный материал для учебно-тренировочных занятий по каждому этапу спортивной подготовки……..58
5.Особенности осуществления спортивной подготовки по отдельным спортивным дисциплинам……..….……82
6.Условия реализации дополнительной образовательной программы спортивной подготовки ……83
6.1. Материально-технические условия……83
6.2. Кадровые условия реализации Программы ……..52
6.3. Информационно-методические условия реализации Программы……..52

1. ОБЩИЕ ПОЛОЖЕНИЯ

1.1. Дополнительная образовательная программа спортивной подготовки по виду спорта «баскетбол» (далее – Программа) предназначена для организации образовательной деятельности по спортивной подготовке спортивным дисциплинам, указанным в таблице 1, с учетом совокупности минимальных требований к спортивной подготовке, определенных федеральным стандартом спортивной подготовки по виду спорта «баскетбол», утвержденным приказом Минспорта России от 16 ноября 2022 г. № 1006 (далее – ФССП). Талица 1.

Наименование спортивных дисциплин в соответствии
со Всероссийским реестром видов спорта номер-код
вида спорта «Баскетбол» - 0140002611Я

Наименование спортивной дисциплины	Номер-код спортивной дисциплины
Баскетбол	0140012611Я
Мини-баскетбол	0140032811Н
Баскетбол 3 х 3	0140022811М

Программа разработана ГАУ ДО РО «СШ «Александр Невский» (далее – Организация) с учетом примерной дополнительной программы спортивной подготовки по виду спорта «баскетбол», утвержденной приказом Минспорта России от 21 декабря 2022 г. № 1312, а также следующих нормативных правовых актов:

- Федеральный закон от 29.12.2012 № 273-ФЗ «Об образовании в Российской Федерации» (с изменениями и дополнениями);
- Федеральный закон от 04.12.2007 № 329-ФЗ «О физической культуре и спорте в Российской Федерации» (с изменениями и дополнениями);
- Приказ Минспорта России от 30.10.2015 № 999 «Об утверждении требований к обеспечению подготовки спортивного резерва для спортивных сборных команд Российской Федерации» (с изменениями и дополнениями);
- Приказ Минспорта России от 03.08.2022 № 634 «Об особенностях организации и осуществления образовательной деятельности по дополнительным образовательным программам спортивной подготовки» (с изменениями и дополнениями);
- Приказ Минздрава России от 23.10.2020 № 1144н «Об утверждении порядка организации оказания медицинской помощи лицам, занимающимся физической культурой и спортом (в том числе при подготовке и проведении физкультурных мероприятий и спортивных мероприятий), включая порядок

медицинского осмотра лиц, желающих пройти спортивную подготовку, заниматься физической культурой и спортом в организациях и (или) выполнить нормативы испытаний (тестов) Всероссийского физкультурно-спортивного комплекса «Готов к труду и обороне (ГТО)» и форм медицинских заключений о допуске к участию в физкультурных и спортивных мероприятиях» (с изменениями и дополнениями);

- Постановление Главного государственного санитарного врача РФ от 28.09.2020 № 28 «Об утверждении санитарных правил СП 2.4.3648-20 «Санитарно-эпидемиологические требования к организациям воспитания и обучения, отдыха и оздоровления детей и молодежи».

Реализация Программы направлена на воспитание и физическое развитие личности, приобретение обучающимися знаний, умений и навыков в области физической культуры и спорта, физическое совершенствование, формирование культуры здорового безопасного образа жизни, укрепление здоровья, выявление и отбор наиболее одаренных детей и подростков, создание условий для прохождения спортивной подготовки, совершенствование спортивного мастерства обучающихся посредством организации и систематического участия в спортивных мероприятиях, включая спортивные соревнования, в том числе в целях включения обучающихся в состав спортивных сборных команд, а также на подготовку кадров в области физической культуры и спорта.

Программа определяет содержание следующих этапов спортивной подготовки:

1) этап начальной подготовки (далее – НП);

2) учебно-тренировочный этап (этап спортивной специализации) (далее – УТ).

1.2. **Целью Программы** является достижение спортивных результатов на основе соблюдения спортивных и педагогических принципов в учебно-тренировочном процессе в условиях многолетнего, круглогодичного и поэтапного процесса спортивной подготовки.

Основными **задачами Программы** являются: на

этапе начальной подготовки:

- изучение основ безопасного поведения при занятиях спортом;
- повышение уровня физической подготовленности;
- овладение основами техники вида спорта «баскетбол»;
- получение общих знаний об антидопинговых правилах;
- соблюдение антидопинговых правил;
- ежегодное выполнение контрольно-переводных нормативов (испытаний) по видам спортивной подготовки; на *учебно-тренировочном этапе (этапе спортивной специализации)*:
- повышение уровня физической, технической, тактической, теоретической и психологической подготовленности;

- изучение правил безопасности при занятиях видом спорта «баскетбол» и успешное применение их в ходе проведения учебно-тренировочных занятий и участия в спортивных соревнованиях;
- соблюдение режима учебно-тренировочных занятий;
- изучение основных методов саморегуляции и контроля;
- овладение общими теоретическими знаниями о правилах вида спорта «баскетбол»;
- изучение антидопинговых правил;
- соблюдение антидопинговых правил и отсутствие их нарушений;
- ежегодное выполнение контрольно-переводных нормативов (испытаний) по видам спортивной подготовки;
- участие в официальных спортивных соревнованиях не ниже уровня спортивных соревнований муниципального образования на первом, втором и третьем году;
- участие в официальных спортивных соревнованиях не ниже уровня спортивных соревнований субъекта Российской Федерации, начиная с четвертого года:
- получение уровня спортивной квалификации (спортивного разряда), необходимого для зачисления и перевода на этап совершенствования спортивного мастерства.

Результаты прохождения спортивной подготовки применительно к этапам спортивной подготовки должны соответствовать целям, поставленным дополнительной образовательной программой спортивной подготовки.

Требования к результатам прохождения спортивной подготовки, конкретизируются по отдельным этапам спортивной подготовки и направлены:

на *этапе начальной подготовки* на:

- формирование устойчивого интереса к занятиям физической культурой и спортом;
- получение общих теоретических знаний о физической культуре и спорте, в том числе о виде спорта «баскетбол»;
- формирование двигательных умений и навыков, в том числе в виде спорта «баскетбол»;
- повышение уровня физической подготовленности и всестороннее гармоничное развитие физических качеств; - укрепление здоровья.

на *учебно-тренировочном этапе (этапе спортивной специализации)* на: - формирование устойчивого интереса к занятиям видом спорта «баскетбол»;

- формирование разносторонней общей и специальной физической подготовленности, а также теоретической, технической, тактической и психологической подготовленности, соответствующей виду спорта «баскетбол»;

- обеспечение участия в официальных спортивных соревнованиях и формирование навыков соревновательной деятельности;
- укрепление здоровья.

2. ХАРАКТЕРИСТИКА ДОПОЛНИТЕЛЬНОЙ ОБРАЗОВАТЕЛЬНОЙ ПРОГРАММЫ СПОРТИВНОЙ ПОДГОТОВКИ

Баскетбол – спортивная командная игра с мячом, в которой мяч забрасывают руками в кольцо соперника.

В баскетбол играют две команды, каждая из которых состоит из пяти полевых игроков (замены не ограничены). Цель каждой команды — забросить мяч в кольцо с сеткой (корзину) соперника и помешать другой команде завладеть мячом и забросить его в свою корзину. Корзина находится на высоте 3,05 м от паркета. За мяч, заброшенный с ближней и средней дистанций, засчитывается два очка, с дальней (изза трёхочковой линии) — три очка; штрафной бросок оценивается в одно очко. Стандартный размер баскетбольной площадки — 28 м в длину и 15 м — в ширину.

Официальные спортивные соревнования по баскетболу проводятся в спортивных дисциплинах в соответствии с Всероссийским реестром видов спорта: баскетбол, мини-баскетбол, баскетбол 3 х 3, интерактивный баскетбол.

Баскетбол входит в программу Олимпийских игр с 1936 года. Регулярные чемпионаты мира по баскетболу среди мужчин проводятся с 1950 года, среди женщин — с 1953 года, а чемпионаты Европы — с 1935 года.

В Европе проводятся международные клубные соревнования по баскетболу: Евролига, Еврокубок, Кубок вызова ФИБА.

Наибольшего развития эта игра достигла в США: чемпионат Национальной баскетбольной ассоциации (НБА) более 50 лет является сильнейшим национальным клубным турниром в мире. Баскетбол считается национальным видом спорта в Литве.

Первое упоминание об этой игре в нашей стране принадлежит известному русскому пропагандисту физической культуры и спорта петербуржцу Георгию Дюпперону и относится оно к 1901 году. Еще в сентябре 1900 года в Петербурге был создан Комитет содействия нравственному и умственному развитию молодых людей. В 1906 году были проведены первые баскетбольные поединки. В 1920 году баскетбол был внесен в школьную программу Всеобуча наравне с футболом в качестве обязательной дисциплины. В 1921 году в Петербурге была создана первая в стране баскетбольная лига. С 1923 года началась работа по проведению чемпионатов страны сначала среди городов, а затем и среди спортивных обществ. В 1955 году мужская команда Ленинграда стала чемпионом всесоюзных соревнований в закрытых помещениях среди сборных команд союзных республик, а также Москвы и Ленинграда. Затем звание чемпионов страны наши команды завоевывали еще четырежды: женская команда “Спартак” (гл. тренер С. Гельчинский) - в 1974 году и команда “Электросила” (гл. тренер Е.

Кожевников) - в 1990 году; мужская команда “Спартак” в 1975 году стала чемпионом Советского Союза, а в 1992 году - чемпионом СНГ. Обе победы были одержаны под руководством тренера В. Кондрашина.

Баскетбол относится к тем средствам физического воспитания, которые наиболее существенно влияют на всестороннее развитие человека, совершенствуя его физиологические показатели. В этой игре очень активно работают практически все виды мышц, так как спортсмен прыгает, бегает, ходит, наклоняется и распрямляется. От этого часто меняется интенсивность работы, так как ускорения и замедления движения, а также прыжки постоянно чередуются с игрой в медленном темпе.

Регулярные тренировки способствуют увеличению жизненной ёмкости лёгких. Занятия баскетболом приводят к повышению частоты дыхательных движений, она достигает 50–60 циклов за минуту с объёмом в пределах 120–150 литров. Это оказывает благоприятное влияние на здоровье человека, который становится более выносливым и энергичным, постепенно развивая дыхательные органы.

Благодаря длительной двигательной активности и интенсивному дыханию хорошо тренируются не только легкие (увеличивается их объем), но и органы пищеварительной системы. Немалые энергетические затраты для одной продуктивной игры в баскетбол составляют приблизительно 900–1200 килокалорий.

Во время игры в баскетбол активно действует нервная система, которая постоянно контролирует и регулирует активность всех органов, координирует движения. Необходимость переключения с одного уровня деятельности на другой определяет особый характер протекания нервных процессов. Такая большая нагрузка в тренировочном и соревновательном процессах совершенствует всю центральную нервную систему.

Быстрое освоение широкого диапазона меняющейся информации во время непосредственной борьбы с соперником при постоянном дефиците времени связано с повышенной активностью и совершенствованием функций зрительного анализатора. Человек, занимающийся баскетболом, улучшает своё периферическое зрение, а это большой плюс, оказывающий значительное влияние на эффективность зрительного восприятия. Пространственное (глубинное) зрение совершенствуется во время передач мяча движущемуся партнеру, ловли, ведения мяча.

Двигательный анализатор испытывает большую нагрузку в процессе дифференцированных усилий, связанных с высокой точностью движений при бросках, передачах мяча.

2.1. Сроки реализации этапов спортивной подготовки и возрастные границы лиц, проходящих спортивную подготовку, количество лиц,

проходящих спортивную подготовку в группах на этапах спортивной подготовки (приложение № 1 к ФССП)

Таблица 2.

Этапы спортивной подготовки	Срок реализации этапов спортивной подготовки (лет)	Возрастные границы лиц, проходящих спортивную подготовку (лет)	Наполняемость (человек)
Этап начальной подготовки	3	8	15
Учебно-тренировочный этап (этап спортивной специализации)	5	11	12

При комплектовании учебно-тренировочных групп в организации:

1) формируются учебно-тренировочные группы по виду спорта (спортивной дисциплине) и этапам спортивной подготовки, с учетом:

- возрастных закономерностей, становления спортивного мастерства (выполнения разрядных нормативов);
- объемов недельной тренировочной нагрузки;
- выполнения нормативов по общей и специальной физической подготовке;
- спортивных результатов;
- возраста обучающегося;
- наличия у обучающегося медицинского заключения в установленном законодательством Российской Федерации порядке медицинского заключения о допуске к занятиям видом спорта «баскетбол»;

2) возможен перевод обучающихся из других Организаций.

3) Максимальная наполняемость учебно-тренировочных групп на этапах спортивной подготовки не превышает двукратного количества обучающихся, указанных в таблице приложения 1 ФССП.

2.2. Объем дополнительной образовательной программы спортивной подготовки.

Таблица 3.

Этапный норматив	Этап начальной подготовки			Учебно-тренировочный этап (этап спортивной специализации)				
	До года	Свыше года		1	2	3	4	5
Количество часов в неделю	6	6	8	12	12	14	14	16
Общее количество часов в год	312	312	416	624	624	728	728	832

В зависимости от специфики вида спорта и периода подготовки (переходный, подготовительный, соревновательный), начиная с учебно-тренировочного этапа (этапа спортивной специализации), недельная учебно-тренировочная нагрузка может увеличиваться или уменьшаться в пределах годового учебно-тренировочного плана, определенного для данного этапа спортивной подготовки.

2.3. Виды (формы) обучения, применяющиеся при реализации дополнительной образовательной программы спортивной подготовки

Учебно-тренировочные занятия проводятся со сформированной учебно-тренировочной группой (подгруппой).

Для реализации Программы, в зависимости от уровня занимающихся и их подготовленности применяются групповые, индивидуальные, смешанные и иные виды (формы) учебно-тренировочных занятий, в том числе с использованием дистанционных технологий.

Продолжительность одного учебно-тренировочного занятия при реализации Программы устанавливается в часах и не должна превышать:

- на этапе начальной подготовки – двух часов;
- на учебно-тренировочном этапе (этапе спортивной специализации) – трех часов.

При проведении более одного учебно-тренировочного занятия в один день суммарная продолжительность занятий не должна составлять более восьми часов.

В часовой объем учебно-тренировочного занятия входят теоретические, практические, восстановительные, медико-биологические мероприятия, инструкторская и судейская практика.

Занятия начинаются не ранее 8:00 часов утра и заканчиваются не позднее 20:00 часов. Для обучающихся в возрасте 16-18 лет допускается окончание занятий в 21:00 часов.

Для обеспечения непрерывности учебно-тренировочного процесса в Организации:

1. объединяются (при необходимости) на временной основе учебно-тренировочные группы для проведения учебно-тренировочных занятий в связи с выездом тренера-преподавателя на спортивные соревнования, учебно-тренировочные мероприятия (сборы), его временной нетрудоспособности, болезнью, отпуском;

2. проводятся (при необходимости) учебно-тренировочные занятия одновременно с обучающимися из разных учебно-тренировочных групп при соблюдении следующих условий:

- не превышения разницы в уровне подготовки обучающихся двух спортивных разрядов и (или) спортивных званий;
- не превышения единовременной пропускной способности спортивного сооружения;
- обеспечения требований по соблюдению техники безопасности.

Учебно-тренировочные мероприятия

Учебно-тренировочные мероприятия – мероприятия, включающие в себя теоретическую и организационную части, и другие мероприятия по подготовке к спортивным соревнованиям.

Учебно-тренировочные мероприятия (сборы) проводятся Организацией в целях качественной подготовки обучающихся и повышения их спортивного мастерства.

Направленность, содержание и продолжительность учебно-тренировочных мероприятий (сборов) определяется в зависимости от уровня подготовленности обучающихся, задач и ранга предстоящих или прошедших спортивных соревнований с учетом классификации учебно-тренировочных мероприятий (сборов).

Виды учебно-тренировочных мероприятий и предельная продолжительность учебно-тренировочных мероприятий по этапам спортивной подготовки указаны в приложении № 3 к ФССП по виду спорта «баскетбол». Таблица 4.

Учебно-тренировочные мероприятия

№ п/п	Виды учебно-тренировочных мероприятий	Предельная продолжительность учебнотренировочных мероприятий по этапам спортивной подготовки (количество суток) (без учета времени следования к месту проведения учебно-тренировочных мероприятий и обратно)	
		Этап начальной подготовки	Учебно-тренировочный этап (этап спортивной специализации)

1. Учебно-тренировочные мероприятия по подготовке к спортивным соревнованиям			
1.1.	Учебно-тренировочные мероприятия по подготовке к международным спортивным соревнованиям	-	-
1.2.	Учебно-тренировочные мероприятия по подготовке к чемпионатам России, кубкам России, первенствам России	-	14
1.3.	Учебно-тренировочные мероприятия по подготовке к другим всероссийским спортивным соревнованиям	-	14
1.4.	Учебно-тренировочные мероприятия по подготовке к официальным спортивным соревнованиям субъекта Российской Федерации	-	14
2. Специальные учебно-тренировочные мероприятия			
2.1.	Учебно-тренировочные мероприятия по общей и (или) специальной физической подготовке	-	14
2.2.	Восстановительные мероприятия	-	-
2.3.	Мероприятия для комплексного медицинского обследования	-	-
2.4.	Учебно-тренировочные мероприятия в каникулярный период	До 21 суток подряд и не более двух учебнотренировочных мероприятий в год	
2.5.	Просмотровые учебно-тренировочные мероприятия	-	До 60 суток

Для обеспечения непрерывности учебно-тренировочного процесса спортивная школа формирует количественный состав обучающихся для участия в учебно-тренировочных мероприятиях (сборах) с учетом планирования участия обучающихся в физкультурных мероприятиях и спортивных мероприятиях, включенных в Единый календарный план межрегиональных, всероссийских и международных физкультурных мероприятий и спортивных мероприятий, а также в календарные планы субъектов Российской Федерации и муниципальных образований, в соответствии с положениями (регламентами) об их проведении, но не более 1,5-кратного численного состава команды (от количества обучающихся в заявочном составе, количества спортивных дисциплин, в том числе спортивных дисциплин, включающих группы, команды, состоящие из двух человек и более).

Спортивные соревнования

Спортивное соревнование – состязание среди спортсменов или команд спортсменов по различным видам спорта (спортивным дисциплинам) в целях выявления лучшего участника состязания, проводимое по утвержденному его организатором положению (регламенту).

Требования к участию в спортивных соревнованиях, предъявляемые к обучающимся:

- соответствие возраста, пола и уровня спортивной квалификации обучающихся, положениям (регламентам) об официальных спортивных соревнованиях согласно Единой всероссийской спортивной классификации и правилам вида спорта «баскетбол»;
- наличие медицинского заключения о дописке к участию в спортивных соревнованиях;
- соблюдение общероссийских антидопинговых правил и антидопинговых правил, утвержденных международными антидопинговыми организациями.

Организация реализующая дополнительные образовательные программ спортивной подготовки направляет обучающегося и лиц, осуществляющих спортивную подготовку, на спортивные соревнования на основании утвержденного плана физкультурных и спортивных мероприятий, формируемого, в том числе в соответствии с Единым календарным планом межрегиональных, всероссийских и международных физкультурных мероприятий и спортивных мероприятий, и соответствующих положений (регламентов) об официальных спортивных соревнованиях.

Таблица 4.

Объем соревновательной деятельности

Виды спортивных соревнований, игр	Этапы и годы спортивной подготовки			
	Этап начальной подготовки		Учебно- тренировочный этап (этап спортивной специализации)	
	До года	Свыше года	До трех лет	Свыше трех лет
Для спортивной дисциплины «баскетбол»				
Контрольные	1	1	3	3
Отборочные	-	-	1	1
Основные	-	-	3	3
Игры	10	10	30	40
Для спортивной дисциплины «баскетбол 3х3»				
Контрольные	-	-	10	10
Отборочные	-	-	1	1
Основные	-	-	3	3
Игры	-	-	20	20

Обучающиеся, участвующие в спортивных соревнованиях, знакомятся под роспись с нормами, утвержденными общероссийскими спортивными федерациями, правилами, соответствующих видов спорта, положениями (регламентами) о спортивных соревнованиях, антидопинговыми правилами, условиями договоров с организаторами спортивных мероприятий в части, касающейся участия спортсменов в соответствующем соревновании.

Самостоятельная подготовка по индивидуальным планам

Работа по индивидуальным планам спортивной подготовки может осуществляется на этапах совершенствования спортивного мастерства и высшего спортивного мастерства, а также на всех этапах спортивной подготовки в период проведения тренировочных мероприятий и участия в спортивных соревнованиях.

Для обеспечения непрерывности учебно-тренировочного процесса Организация составляет и использует индивидуальные учебно-тренировочные планы для обучающихся, включенных в списки кандидатов в спортивные сборные команды субъекта Российской Федерации и (или) в спортивные сборные команды Российской Федерации.

2.4. Годовой учебно-тренировочный план

Программа рассчитана на 52 недели в год.

Учебно-тренировочный процесс в ГАУ ДО РО «СШ «Александр Невский» ведется в соответствии с годовым учебно-тренировочным планом (включая период самостоятельной подготовки по индивидуальным планам спортивной подготовки для обеспечения непрерывности учебно-тренировочного процесса.

Годовой учебно-тренировочный план определяет объем учебно-тренировочной нагрузки по видам спортивной подготовки и иным мероприятиям, распределяет учебно-тренировочное время, отводимое на их освоение по этапам спортивной подготовки и по годам обучения.

Годовой учебно-тренировочный план приведен в приложении 1 к Программе.

Годовой учебно-тренировочный план составляется с учетом пункта 15 ФССП, приложений № 2 «Объем дополнительной образовательной программы спортивной подготовки» и № 5 «Соотношение видов спортивной подготовки и иных мероприятий в структуре учебно-тренировочного процесса на этапах спортивной подготовки» к ФССП.

Таблица 5.

Соотношения видов спортивной подготовки и иных мероприятий в структуре учебно-тренировочного процесса на этапах спортивной подготовки

№ п/п	Виды спортивной подготовки и иные мероприятия	Этапы и годы спортивной подготовки			
		Этап начальной подготовки		Учебно-тренировочный этап (этап спортивной специализации)	
		До года	Свыше года	До трех лет	Свыше трех лет
1.	Общая физическая подготовка (%)	18-20	16-18	14-16	12-14
2.	Специальная физическая подготовка (%)	12-14	14-16	16-18	16-18
3.	Участие в спортивных соревнованиях (%)	-	-	5-10	7-12
4.	Техническая подготовка (%)	30-32	28-30	24-26	20-22
5.	Тактическая, теоретическая, психологическая подготовка (%)	14-18	14-18	16-18	20-24
6.	Инструкторская и судейская практика (%)	-	-	1-3	1-4
7.	Медицинские, медикобиологические, восстановительные мероприятия, тестирование и контроль (%)	1-3	1-3	2-4	2-4
8.	Интегральная подготовка (%)	8-10	10-12	16-18	16-20

Продолжительность самостоятельной подготовки составляет не менее 10 % и не более 20 % от общего количества часов, предусмотренных годовым учебно-тренировочным планом ГАУ ДО РО «СШ «Александр Невский».

Для обеспечения непрерывности учебно-тренировочного процесса:

1) определяются сроки начала и окончания учебно-тренировочного процесса с учетом сроков проведения физкультурных и спортивных мероприятий (далее – спортивный сезон), в которых планируется участие обучающихся.

2) проводится учебно-тренировочный процесс в соответствии с учебно-тренировочным планом круглогодичной подготовки, рассчитанным исходя из астрономического часа (60 минут).

3) используются следующие виды планирования учебно-тренировочного процесса:

- *перспективное*, позволяющее определить сроки реализации дополнительной образовательной программы спортивной подготовки с учетом олимпийского цикла;
- *ежегодное,* позволяющее составить план проведения групповых и индивидуальных учебно-тренировочных занятий, промежуточной и итоговой (в случае ее проведения) аттестации;
- *ежеквартальное*, позволяющее спланировать работу по проведению индивидуальных учебно-тренировочных занятий, самостоятельную работу обучающихся по индивидуальным планам, учебно-тренировочные мероприятия (сборы), участие в спортивных соревнованиях и иных физкультурных мероприятиях;
- *ежемесячное,* составляемое не позднее чем за месяц до планируемого срока проведения учебно-тренировочных занятий, включающее инструкторскую и судейскую практику, а также медико-восстановительные и другие мероприятия.

2.5. Календарный план воспитательной работы

Воспитание – один из основных видов педагогической деятельности тренера, более широкий и сложный, чем обучение и образование, и протекающий в соответствии с присущими ему законами и закономерностями.

Главной целью воспитательной работы является воспитание личности, развитие физических возможностей человека, приобретение им умений и знаний в области физической культуры и спорта в целях формирования всесторонне развитого и физически здорового человека с высоким уровнем физической культуры, а также воспитание высоких моральных и нравственных качеств, чувств патриотизма, волевых качеств у обучающихся.

Главными задачами воспитательной работы в Организации являются:

1. создание условий для получения знаний, умений и навыков в результате сознательного отношения обучающихся к учебно-тренировочному процессу в освоении различных видов спорта;
2. формирование осознанного восприятия обучающимися ценности своего здоровья;
3. укрепление здоровья обучающихся;
4. создание системы многостороннего обмена информацией между всеми участниками учебно-тренировочного процесса.

Ожидаемые результаты воспитательной работы в Организации:

1. Укрепление физического, психологического и духовного здоровья обучающихся.
2. Повышение социальной активности и заинтересованности обучающихся.

3. Формирование мотивов положительной социализации личности, повышения самооценки, адаптация в обществе в целом.

4. Нормализация и регуляция взаимоотношений тренеров-преподавателей и воспитанников.

5. Снижение уровня безнадзорности детей.

6. Социально-ориентированное, адекватное поведение в Организации и социуме.

Основной составляющей воспитательной работы в Организации является участие детей и родителей во всех общешкольных мероприятиях и соревнованиях согласно годовому плану работы Организации. Это позволит четко определить позицию спортсменов в общей системе воспитательного процесса в Организации и способствует:

- повышению уровня общительности каждого обучающегося;
- развитию личных качеств обучающихся, направленных на благо коллектива в целом;
- поможет рассмотрению коллектива как неотъемлемой части дружной семьи, под названием спортивная школа;
- формирование чувства коллективизма и гуманизма спортсмена.

Развитие всех форм организации физической культуры и спорта рассматривается как приоритетное направление в создании и реализации воспитательных систем.

Реализация программы осуществляется одновременно во всех возрастных группах с учетом их возрастных особенностей (физических, интеллектуальных, психологических) и оказывает воспитательное воздействие, как на весь коллектив, так и на отдельную взятую личность ребенка.

Специфика воспитательной работы в спортивной школе состоит в том, что тренер-преподаватель может проводить ее непосредственно во время учебно-тренировочных занятий, в процессе досуговой деятельности, в процессе участия в соревнованиях и дополнительно на учебно-тренировочных сборах, в спортивно-оздоровительных лагерях, где используется свободное время у обучающихся.

Воспитательный процесс идет в спортивной школе в условиях смены экономической и политической формаций в обществе, что вызвало многие негативные последствия.

В процессе воспитательной работы наиболее актуальными становиться психолого-педагогическое сопровождение учебно-тренировочного процесса и усилие воспитательного воздействия на занимающихся.

Это делается через:

-создание учащимся условий для полной самореализации и достижения спортивных успехов сообразно способностям;

- укрепление здоровья и привитие привычки к занятиям физической культурой и спортом на всю жизнь;
- сокращение девиантного поведения детей, путем проведения дополнительных массовых, привлекательных, доступных соревнований и спортивных конкурсов; - активная пропаганда здорового образа жизни, ценностей Олимпизма.

Организация развивает доступные массовые олимпийские и неолимпийские виды спорта, совершенствует проверенную временем систему подготовки спортсменов, проведения соревнований. Использует новые формы организации и пропаганды здорового образа жизни, спортивного образа жизни, духовно-нравственных ценностей олимпизма, массовых доступных средств физической культуры и спорта.

Календарный план воспитательной работы представлен в приложении 2 к Программе.

2.6. План мероприятий, направленных на предотвращение допинга в спорте и борьбу с ним.

Допингом в спорте признается нарушение антидопингового правила, в том числе использование или попытка использования субстанции и (или) метода, включенных в перечни субстанций и (или) методов, запрещенных для использования в спорте.

Предотвращение допинга в спорте и борьба с ним осуществляется в соответствии с общероссийскими антидопинговыми правилами, утвержденными федеральным органом исполнительной власти в области физической культуры и спорта, и антидопинговыми правилами, утвержденными международными антидопинговыми организациями. В Организации осуществляется реализация мер по предотвращению допинга в спорте и борьбе с ними, в том числе ежегодно проводятся с обучающимися занятия, на которых до них доводятся сведения о последствиях допинга в спорте для здоровья обучающихся, об ответственности за нарушение антидопинговых правил.

Информация о видах нарушений антидопинговых правил, сервисах по проверке препаратов, рисках использования биологически-активных добавок, процедуре допинг-контроля, а также о документах, регламентирующих антидопинговую деятельность, размещена на информационном стенде Организации. Раздел «Антидопинг» на сайте Организации со всеми необходимыми материалами и ссылками на сайт РАА «РУСАДА» актуализирован.

Обучающиеся знакомятся под роспись с локальными нормативными актами, связанными с антидопинговыми правилами по виду спорта «баскетбол». \

План мероприятий, направленных на предотвращение допинга в спорте и борьбу с ним, приведен в приложении 3 к Программе.

2.7. Планы инструкторской и судейской практики

Инструкторская и судейская практика проводится с целью получения обучающимися знаний и навыков инструктора по спорту и судьи по спорту для последующего привлечения к инструкторской и судейской работе.

Одной из задач тренера-преподавателя является подготовка обучающихся к роли помощника в организации и проведении массовых спортивных соревнований в качестве судей. Решение этих задач начинается на учебно-тренировочном этапе и продолжается на всех последующих этапах подготовки. Занятия проводятся в форме бесед, семинаров, самостоятельного изучения литературы, практических занятий.

Обучающиеся учебно-тренировочных групп должны овладеть принятой в виде спорта терминологией, командами, овладеть основными методами построения учебно-тренировочного занятия: разминка, основная и заключительная часть. Во время проведения занятий необходимо развивать способность обучающихся наблюдать за выполнением упражнений, технических приемов другими обучающимися, находить ошибки и уметь их исправлять. Постепенно обучающиеся должны шире привлекаться в качестве помощников при проведении разминки, при разучивании отдельных приемов со спортсменами младших возрастов.

Начиная с групп начальной подготовки соревнования между группами проводятся параллельно с судейской практикой, что позволяет спортсменам совершенствовать не только свои игровые навыки, но и навыки судейства, закреплять знания правил игры в баскетбол и регламента соревнований.

Привитие судейских навыков осуществляется путем изучения правил соревнований, привлечения спортсменов к непосредственному выполнению отдельных судейских обязанностей в своей и других группах, ведения протоколов соревнований. Во время проведения контрольных соревнований они знакомятся с документацией - стартовым протоколом, регламентом, итоговым протоколом.

В течение всего учебно-тренировочного периода тренер-преподаватель должен готовить себе помощников, привлекая спортсменов к организации занятий и проведению соревнований. Инструкторская и судейская практика приобретается на занятиях и вне занятий. Все обучающиеся должны освоить навыки инструкторской работы и навыки судейства соревнований.

Инструкторская практика предполагает овладение умением и навыками выполнения обязанностей помощника тренера-преподавателя, проведения отдельных частей учебно-тренировочного занятия в присутствии тренера-преподавателя или самостоятельно. Тренер-преподаватель должен дать необходимые теоретические знания, научить передавать их и применять в практической работе.

Учебно-тренировочное занятие начинается с подготовки рабочих мест, материальной части, построения группы и проверки присутствующих. Помощь одного из спортсменов, инициативного и ответственного, в такое время не только желательна,

но и необходима, однако не следует постоянно прибегать к помощи одного, двух наиболее организованных спортсменов, а постепенно привлекать всех.

В группах начальной подготовки целесообразно назначать двух-трех дежурных. Для того чтобы подготовка к занятию не отнимала ценное время, дежурные должны приходить раньше, получив указания тренера-преподавателя подготовить помещения к занятию. Часть обязанностей они выполняют сами, часть - привлекая подошедших товарищей по группе. В конце занятия каждый из баскетболистов приводит в порядок тренировочное место, а дежурный следит за тем, чтобы все было выполнено добросовестно. Дежурные выступают в роли помощников тренера-преподавателя.

В конце тренировки, подводя итоги проделанного на занятии, тренер-преподаватель оценивает действия своих помощников, отмечает положительные стороны и указывает на недочеты.

За время учебно-тренировочных занятий спортсмены должны под руководством тренера-преподавателя научиться следующему:

На этапе начальной подготовки:

- выполнять обязанности дежурного;
- сдавать рапорт;
- замечать нарушения мер безопасности, тактично делать замечания товарищам о недопустимости действий, ведущих к этим нарушениям;
- уметь находить ошибки в технических действиях других спортсменов и помогать их устранять.

На учебно- тренировочном этапе:

- выполнять обязанности дежурного;
- строить группу перед началом занятия, сдавать рапорт;
- замечать нарушения мер безопасности, тактично указывать на них товарищам, объяснять недопустимость и опасность нарушений;
- рассказывать об основных мерах безопасности, объяснять их значение и смысл тем, кто пришел на занятие впервые;
- уметь показывать основные элементы техники игры в баскетбол;
- уметь находить ошибки в технических действиях других спортсменов и помогать их устранению,
- оказывать помощь начинающим спортсменам;
- активно пропагандировать вид спорта баскетбол, привлекая тех, кто хотел бы заниматься этим видом спорта.

План инструкторской и судейской практики приведен в приложении 4 к Программе.

2.8. Планы медицинских, медико-биологических мероприятий и применения восстановительных средств.

Медико-восстановительные мероприятия проводятся с целью медико-биологического сопровождения, медицинского обеспечения, осуществления восстановительных и реабилитационных мероприятий, организации спортивного питания (возмещение энергозатрат, фармакологическое обеспечение).

К основным задачам медико-биологического обеспечения спортивной подготовки относятся следующие задачи:

Задачи медицинского плана:

- обеспечение первичного допуска к занятиям спортом с позиции существующих медицинских показаний и противопоказаний;
- проведение ежегодного углубленного медицинского обследования спортсменов;
- обеспечение дополнительного и предсоревновательного медицинского обследования спортсменов;
- анализ заболеваний, травм и специфических повреждений, возникающих при нерациональных занятиях физической культурой и спортом; разработка методов их ранней диагностики, лечения, реабилитации и профилактики;
- участие в решении вопросов спортивной ориентации и отбора;
- участие в обосновании рациональных режимов занятий и тренировок для разных контингентов спортсменов;
- осуществление систематического контроля за функциональным состоянием организма занимающихся спортом в процессе тренировок и соревнований;
- разработка, апробация и внедрение в практику медико-биологических средств и методов оптимизации процессов пост нагрузочного восстановления и повышения спортивной работоспособности. **Задачи гигиенического плана:**
- изучение влияния характера и условий реализации различных видов спорта на здоровье человека;
- выявление сопутствующих факторов риска ухудшения здоровья спортсменов при различных условиях реализации отдельных видов мышечной деятельности;
- разработка санитарных правил устройства и содержания различного рода спортивных сооружений;
- рекомендации по рациональной организации режима дня, тренировок, отдыха, питания, личной гигиены, спортивной экипировки;
- научное обоснование и разработка гигиенических норм, правил, мероприятий, направленных на профилактику заболеваний и продление спортивного долголетия, оценка эффективности используемых оздоровительных мероприятий.

В ГАУ ДО РО «СШ «Александр Невский» осуществляется медицинское обеспечение обучающихся по Программе, в том числе организация систематического медицинского контроля.

Организация осуществляет контроль за прохождением обучающимися медицинского обследования в медицинских организациях, осуществляющих проведение медицинских осмотров лиц, занимающих физической культурой и спортом на этапах спортивной подготовки.

Правила организации оказания медицинской помощи обучающимся (в том числе при подготовке и проведении физкультурных мероприятий и спортивных мероприятий, включая порядок медицинского осмотра, установлены приказом Минздрава России 23.10.2020 №1144н.

Систематический контроль за состоянием здоровья обучающихся (в том числе при подготовке и проведении мероприятий), включает предварительные (при определении допуска к мероприятиям) и периодические медицинские осмотры (в том числе по углубленной программе медицинского обследования); этапные и текущие медицинские обследования; врачебно-педагогические наблюдения.

Основанием для допуска обучающегося к учебно-тренировочным занятиям на этапе начальной подготовки является наличие у него медицинского заключения с установленной первой или второй группой здоровья, выданного по результатам профилактического медицинского осмотра или диспансеризации согласно возрастной группе в соответствии с приказами Минздрава России.

Основанием для допуска обучающихся к учебно-тренировочным занятиям начиная с учебно-тренировочного этапа спортивной подготовки (этап спортивной специализации) является наличие медицинского заключения о допуске к тренировочным мероприятиям и к участию в спортивных соревнованиях.

В спортивной школе осуществляется медицинское обеспечение обучающихся по Программе, в том числе организация систематического медицинского контроля.

ГАУ ДО РО «СШ «Александр Невский» осуществляет контроль за прохождением обучающимися медицинского обследования в медицинских организациях, осуществляющих проведение медицинских осмотров лиц, занимающих физической культурой и спортом на этапах спортивной подготовки.

Правила организации оказания медицинской помощи обучающимся (в том числе при подготовке и проведении физкультурных мероприятий и спортивных мероприятий, включая порядок медицинского осмотра, установлены приказом Минздрава России23.10.2020 №1144н.

Систематический контроль за состоянием здоровья обучающихся (в том числе при подготовке и проведении мероприятий), включает предварительные (при определении допуска к мероприятиям) и периодические медицинские осмотры (в том числе по углубленной программе медицинского обследования); этапные и текущие медицинские обследования; врачебно-педагогические наблюдения.

Основанием для допуска обучающегося к учебно-тренировочным занятиям на этапе начальной подготовки является наличие у него медицинского заключения с установленной первой или второй группой здоровья, выданного по результатам

профилактического медицинского осмотра или диспансеризации согласно возрастной группе в соответствии с приказами Минздрава России.

Основанием для допуска обучающихся к учебно-тренировочным занятиям начиная с учебно-тренировочного этапа спортивной подготовки (этап спортивной специализации) является наличие медицинского заключения о допуске к тренировочным мероприятиям и к участию в спортивных соревнованиях.

Планы медицинских, медико-биологических мероприятий и применения восстановительных средств представлены в приложении 5 к Программе.

3. СИСТЕМА КОНТРОЛЯ

По итогам освоения Программы применительно к этапам спортивной подготовки обучающимся необходимо выполнить следующие требования к результатам прохождения Программы, в том числе, к участию в спортивных соревнованиях:

1. На этапе начальной подготовки:

- изучить основы безопасного поведения при занятиях спортом;
- повысить уровень физической подготовленности;
- овладеть основами техники вида спорта «баскетбол»;
- получить общие знания об антидопинговых правилах;
- соблюдать антидопинговые правила;
- принять участие в официальных спортивных соревнованиях, начиная со второго года;
- ежегодно выполнять контрольно-переводные нормативы (испытания) по видам спортивной подготовки;
- получить уровень спортивной квалификации (спортивный разряд), необходимый для зачисления и перевода на учебно-тренировочный этап.

2. На учебно-тренировочном этапе (этапе спортивной специализации):

- повышать уровень физической, технической, тактической, теоретической и психологической подготовленности;
- изучить правила безопасности при занятиях видом спорта «баскетбол» и успешно применять их в ходе проведения учебно-тренировочных занятий и участия в спортивных соревнованиях;
- соблюдать режим учебно-тренировочных занятий;
- изучить основные методы саморегуляции и самоконтроля;
- овладеть общими теоретическими знаниями о правилах вида спорта «баскетбол»;
- изучит антидопинговые правила;
- соблюдать антидопинговые правила и не иметь их нарушений;
- ежегодно выполнять контрольно-переводные нормативы (испытания) по видам спортивной подготовки;

- принимать участие в официальных спортивных соревнованиях не ниже уровня спортивных соревнований муниципального образования на первом, втором и третьем году;
- принимать участие в официальных спортивных соревнованиях не ниже уровня спортивных соревнований субъекта РФ (Рязанской области), начиная с четвертого года;
- получить уровень спортивной квалификации (спортивный разряд), необходимый для зачисления и перевода на этап совершенствования спортивного мастерства.

3.2. Оценка результатов освоения дополнительной образовательной программы спортивной подготовки.

Оценка результатов освоения Программы сопровождается аттестацией обучающихся, проводимой организацией, на основе разработанных комплексов контрольных упражнений, перечня тестов и (или) вопросов по видам подготовки, не связанными с физическими нагрузками (далее-тесты), а также с учетом результатов участия обучающегося в спортивных соревнованиях и достижения им соответствующего уровня спортивной квалификации.

Промежуточная аттестация проводится не реже одного раза в год.

Перенос сроков проведения промежуточной аттестации на следующий спортивный сезон допускается по решению ГАУ ДО РО «СШ «Александр Невский» с учетом позиции регионального центра спортивной подготовки в случае невозможности ее проведения для обучающегося по причине его болезни (временной нетрудоспособности), травмы.

Если на одном из этапов спортивной подготовки, результаты прохождения спортивной подготовки не соответствуют требованиям, установленным Программой, прохождение следующего этапа спортивной подготовки не допускается. Вне зависимости от результатов прохождения любого этапа спортивной подготовки по Программе, обучающиеся вправе продолжить прохождение спортивной подготовки на спортивно-оздоровительном этапе (при его наличии).

Примеры тестов для промежуточной аттестации по видам подготовки, не связанным с физическим нагрузками (теоретической, психологической, тактической)

1. В каком году баскетбол возник, как спортивная игра?

а) 1861г.

б) 1891г.

в) 1824г.

г) 1904г. **2. В какой стране изобрели баскетбол?**

а) США

б) Испания

в) Англия

г) Россия **3. Кто изобрел баскетбол?**

а) Джон Вуден

б) Джеймс Нейсмит

в) Тед Тернер

г) Бетр Лесгадт

4. Сколько игроков обеих команд одновременно участвуют в игре? а) 8 игроков

б) 6 игроков

в) 5 игроков

г) 10 игроков

5. Назовите размеры баскетбольной площадки

а) 9 х 18 м

б) 10 х 15 м

в) 20 х 40 м

г) 26 х 14 м **6. Чему равен вес баскетбольного мяча?**

а) 300 - 400 г

б) 480 - 520 г

в) 1 кг - 1кг 200г

г) 600г - 650г

7. Высота баскетбольного кольца равна:

а) 2 м 50 см

б) 3 м 50 см

в) 4 м

г) 3 м 5 см

8. С какого номера и по какой номер должны иметь игроки баскетбольной команды на майке?

а) с 4 по 15

б) с 1 по 12

в) с 1 по неограниченно

г) с 5 по 20

9. Сколько судей проводят игру на поле?

а) 1

б) 2

в) 3

г) 4

10. Что такое "фол"?

а) перерыв в игре
б) персональное замечание игроку или тренеру
в) заброшенный мяч с игры
г) заброшенный мяч со штрафного броска

11. Сколько длится баскетбольный матч?

а) 2 тайма по 20 мин.
б) 2 тайма по 30 мин.
в) четыре четверти по 15 мин.
г) четыре тайма по 10 мин.

12. Сколько очков получает команда за заброшенный мяч с игры? а) 1 очко
б) 2 очка
в) 3 очка
г) пол очка **13. Может ли в игре быть ничейный счет?**

а) да
б) нет
в) может быть в финальной части турнира
г) может быть в предварительной части турнира **14. Сколько шагов может сделать игрок с мячом в руках?**

а) один
б) два
в) три
г) четыре **15. Что такое “тайм-аут”?**

а) минутный перерыв в игре
б) окончание игры
в) замена игроков
г) штрафной бросок

16. Сколько “тайм-аутов” может быть у одной команды в игре?

а) 2 в одном тайме
б) 2 в игре
в) 4 в одном тайме
г) неограниченное количество

17. Что такое “прессинг”?

а) вид замены игроков в игре
б) вид личной активной защиты
в) вид попадания на кольцо
г) вид быстрого прорыва **18) Что такое правило “трех секунд"?**

а) время выбрасывания мяча из-за линии площадки

б) время для исполнения штрафного броска

в) время нахождения игрока нападающей команды в трехсекундной

г) зоне соперников

д) время для замены игроков

19. Сколько очков получает команда, забросившая мяч в кольцо с дистанции далее 6 метров?

а) одно

б) два

в) три

г) четыре **20. Сколько фолов может получить игрок за одну игру?**

а) один

б) два

в) пять

г) десять

21. В каком году сборная нашей страны по баскетболу впервые приняла участие в Олимпийских Играх?

а) 1952г.

б) 1904г.

в) 1956г.

г) 1980г.

22. Какой баскетбольный клуб наибольшее кол-во раз становился чемпионом нашей страны?

а) Динамо (Москва)

б) Строитель (Самара)

в) ЦСКА (Москва)

г) Жальгирис (Вильнюс) **23. Сколько игроков в баскетбольной команде?**

а) 5

б) 10

в) 12

г) 15

24. Размеры баскетбольного щита?

а) 1м х 2м

б) 1м 20см х 1м 80см

в) 1м х 1м 50см

г) 1м 27см х 1м 85см

25. Чему равен диаметр баскетбольной корзины?

а) 45 см
б) 62,5см
в) 38 см
г) 75 см

26. Чему равен радиус линии трехочкового броска?

а) 6м
б) 8м 52см
в) 4м 75см
г) 7м **27. Что такое "блокировка"?**

а) выбивание мяча из рук соперника
б) нарушение правил, препятствие продвижению соперника, не владеющего мячом
в) нарушение правил, препятствие продвижению соперника, владеющего мячом
г) толчок игрока, владеющего мячом **28. Что такое "дриблинг"?**

а) бросок мяча
б) ведение мяча
в) нарушений правил выбрасывания мяча в игру
г) штрафной бросок **29. Что такое “пробежка”?**

а) «передвижение» по площадке
б) бег в направлении кольца соперника
в) нарушение правил, когда игрок делает более двух шагов с мячом в руках **30. Можно ли касаться мяча ногой?**

а) нет
б) да
в) да, если случайно
г) да, если сделан пас ногой

31. Что такое правило пяти секунд?

а) в течение 5 секунд игрок, владеющий мячом, не предпринимает никаких действий
б) в течение 5 секунд была проведена замена игроков
в) в течение 5 секунд игроки команды нападения перевели мяч из зоны защиты в зону нападения **32. Что такое зонная защита?**

а) игроки защищающейся команды находятся в зоне защиты
б) защитная тактика, когда игроки защищающейся команды опекают определенный участок площадки
в) игроки-защитники находятся в зоне нападения
г) игроки-защитники находятся в 3-х секундной зоне

33. Что такое «технический фол»?

а) невозможность продолжать игру по причине технических неполадок на площадке
б) преднамеренное нарушение правил спортивной этики
в) перерыв в игре по причине травмы игрока
г) неправильное применение атаки игрока **34.**

Что такое «персональный фол»?

а) ошибка игр, возникающая при соприкосновении с игроком
б) бросок мяча со штрафной линии
в) неправильная замена игроков
г) касание мяча соперником **35.**

Что такое «умышленный фол»?

а) наказание игрока, находящегося в зоне нападения
б) персональный фол, совершенный игроком преднамеренно
в) грубость по отношению к игроку, владеющему мячом
г) бросок мяча из-за спины защитника

36. Что такое «обоюдный фол»?

а) положение, при котором два игрока противоположных команд совершают фолы по отношению друг к другу одновременно
б) касание мяча одновременно игроками противоположных команд
в) передача мяча из зоны нападения в зону защиты

37. Что означает поднятая вверх открытая ладонь судьи?

а) начало игры
б) окончание игры
в) минутный перерыв
г) удаление игрока с поля **38. Что означает сжатая в кулак рука судьи, поднятая вверх?**

а) начало игры
б) окончание игры
в) персональное замечание игроку или тренеру
г) минутный перерыв

39. Что означает жест судьи: руки перекрещены перед грудью, ладони открыты?

а) персональное замещение
б) предупреждение игрока
в) неправильное ведение мяча
г) замена игрока

40. Что означает жест судьи: имитация удара ребром ладони одной руки по запястью другой?

а) толчок игрока
б) удар игрока
в) блокировка

г) задержка игрока

41. Что означает жест судьи: кулак одной руки ударяет в ладонь другой? а) толчок игрока

б) столкновение

в) удар по рукам

г) пробежка

42. Что означает жест судьи: вращательные движения руками перед грудью?

а) неправильное ведение мяча

б) пробежка

в) замена игрока

г) штрафной бросок

43. Что означает жест судьи: переменные движения руками вверх-вниз?

а) неправильное ведение мяча

б) пробежка

в) замена игрока

г) штрафной бросок

44. Что означает жест судьи: маховые движения над головой сжатыми кулаками? а) замена игроков

б) штрафной бросок

в) пробежка

г) обоюдный фол

45. Как вводится мяч в игру после обоюдного фола?

а) выбрасыванием мяча из-за боковой линии

б) спорным броском

в) штрафным броском

г) по усмотрению судьи

46. Что такое “пивот”?

а) штрафной бросок

б) остановка после ведения

в) шаги на месте без отрыва опорной ноги

г) бросок после ведения мяча.

47. Основная, функциональная роль водорастворимых витаминов: а) калорическая

б) каталитическая

в) пластическая

г) энергетическая

48. Гигиена – это

а) область экологии, изучающая особенности воздействия среды обитания на человека
б) свод нормативных документов
в) область медицины, изучающая влияние внешней среды на здоровье человека **49. Что такое физическая культура**?
а) сфера социальной деятельности, направленная на сохранение и укрепление здоровья
б) организованная по определённым правилам деятельность людей (спортсменов), состоящая в сопоставлении их физических и/или интеллектуальных способностей
в) процесс максимальной продолжительности здоровой жизни при оптимальной трудоспособности и социальной активности **50. В чем измеряется ЖЕЛ?**
а) см3
б) г/моль
в) м3
г) км2
51. Что из перечисленного не относится к ценностям спорта? а) честная игра
б) самосовершенствование
в) победа любой ценой
г) командный дух
52. Какой документ регулирует борьбу с допингом в спорте?
а) всемирные антидопинговые правила
б) общемировой кодекс по борьбе с допингом
в) всемирный антидопинговый кодекс
г) правила борьбы с допингом
53. Получили травму на тренировочном занятии, ваши действия
а) сообщите тренеру;
б) самостоятельно обратитесь к врачу;
в) без разрешения уйдёте с тренировочного занятия.
54. Что такое спортивная работоспособность?
а) вид деятельности человеческого организма, при котором активация обменных процессов в скелетных (поперечно - полосатых) мышцах обеспечивает их сокращение и перемещение человеческого тела или его частей в пространстве
б) это способность спортсмена совершать специфическую для него работу
в) способность человека совершать произвольные движения и действия **55. Что такое допинг?**
а) наличие запрещенной субстанции в пробе спортсмена
б) использование или попытка использования запрещенной субстанции или запрещенного метода

в) хранение, распространение и попытка распространения запрещенных субстанций или оборудования для применения запрещенных методов

г) совершение одного или более нарушения антидопинговых правил

56. Как часто пересматривается «Запрещенный список»? (список запрещенных субстанций и методов)

а) не реже одного раза в год

б) один раз в пять лет

в) запрещенный список был впервые опубликован в 2003 и с тех пор остается неизменным

57. Кто может присутствовать на пункте допинг - контроля в качестве представителя спортсмена?

а) никто, так как на пункте допинг - контроля может находиться только спортсмен и инспектор допинг – контроля

б) только представитель команды (тренер, врач) и переводчик

в) это может быть любой человек на усмотрение спортсмена (тренер, врач, родственник, друг и т.д.)

58. В какой лаборатории может производиться анализ допинг – проб?

а) в лаборатории, аккредитованной Всемирным антидопинговым агентством б) в любой лаборатории

в) анализ проб производит только лаборатория при Международном олимпийском комитете

59. В каком году принят Федеральный закон "О физической культуре и спорте в Российской Федерации"?

а) 2012 г.

б) 1993 г.

в) 2007 г.

60. Что является хорошим средством снятия нервного напряжения? а) занятия плаванием

б) занятия творческим трудом

в) танцы, пение

г) все перечисленное

61. Что является целью организации режима труда и отдыха...

а) самовоспитание

б) рациональное распределение сил организма

в) развитие способностей

62. Необратимый, непрерывно протекающий процесс количественных и качественных изменений в организме – это а) развитие организма человека

б) образование новых клеток

в) формирование интересов

63. Комплекс субъективных ощущений, являющихся индикатором утомления и выражающихся в невозможности, нежелании далее выполнять работу даже при позитивном эмоциональном настрое а) утомление

б) усталость

в) активный отдых

64. За счет каких компонентов пищи снижается калорийность рациона спортсменов, форсированно снижающих массу тела а) белков

б) жидкости

в) жиров

г) углеводов

65. Как называется продукт обмена веществ, образующийся в ходе «анаэробного гликолиза»

а) аспарагусовая кислота

б) бензойная кислота

в) винная кислота

г) молочная кислота

66. Какие величины коэффициента водного истощения при физической нагрузке у спортсмена являются нормой? а) от 10 до 25 условных единиц

б) от 30 до 40 условных единиц

в) от 50 до 60 условных единиц

г) от 70 до 80 условных единиц

67. Какие основные функциональные особенности у тренированного организма (1 или неск.)?

а) быстрая активация функций в начале работы

б) быстрое снижение физиологических сдвигов до исходного уровня по окончании работы

в) медленная и равномерная активизация функций организма в начале работы

г) рациональное использование ресурсов организма

68. Какую роль играет L-карнитин в человеческом организме?

а) наращивание мышц

б) расщепление холестерина

в) транспорт длинноцепочечных жирных кислот в митохондрии

г) увеличение скорости гликолиза

69. Наибольшее количество фосфора содержится в а) икре

б) мясе

в) сыре

г) хлебе

70. Майки игроков должны быть пронумерованы:

а) от 1 до 10

б) от 4 до 15
в) от 1 до 50

71. Капитан команды должен отличаться от других игроков:

а) другим цветом номера на груди
б) иметь на майке полоску, подчеркивающую номер на груди
в) иметь повязку на руке

72. Разрешается ли игрокам играть в очках или линзах?

а) Разрешается
б) не разрешается
в) разрешается под собственную ответственность

73. Если команда без уважительных причин вовремя не выходит на площадку, то:

а) ей засчитывается поражение со счетом 0:20
б) необходимо подождать 15 минут
в) игра переносится на другой день

74. Запасными игроками считаются те, которые:

а) сидят на скамейке запасных
б) выходят на замену
в) не включены в начальную расстановку на данную игру

75. Сжатый кулак указывает на кольцо нарушившей команды. Этот жест означает:

а) толчок игрока
б) фол в атаке
в) удар игрока

76. Вытянутая рука с тремя пальцами вперед. Этот жест судьи означает:

а) три очка
б) трехочковый бросок
в) нарушение правил трёх секунд

77. Ладонь и палец образуют букву «Т». Этот жест судьи означает:

а) технический фол
б) минутный перерыв
в) замену игрока

78. Две открытые ладони, образующие букву «Т». Этот жест судьи означает:

а) технический фол
б) минутный перерыв
в) неправильную игру руками

79. Вращение кулаками. Этот жест судьи означает:

а) пробежку игрока
б) замену игрока
в) прокат мяча

80. Две руки на бедрах. Этот жест судьи означает:
а) толчок игрока
б) блокировку игрока
в) замену игрока
81. Поднятые большие пальцы рук. Этот жест означает: а)
2 очка;
б) спорный мяч;
в) мертвый мяч.
82. Резкое движение. Этот жест судьи означает:
а) три секунды;
б) три очка;
в) три штрафных броска.
83. Скрещенные руки перед грудью. Этот жест означает:
а) пробежку игрока;
б) замену игрока;
в) блокировку игрока.
84. Сколько времени отводится на замену игрока (с)?
а) 10
б) 20
в) 30
85. Сколько времени отводится на переход из тыловой в передовую зону (с)? а) 8
б) 10
в) 12
86. Какое расстояние от центра корзины до трехочковой линии (м)?
а) 6
б) 6,15
в) 6,25 **87. Прямоугольник над корзиной имеет размеры (см):** а) 45×59
б) 46×60
в) 40×60
88. Каким образом определяют победителя, если по окончании игры счет равный?
а) назначают дополнительное время 5 минут
б) выбирают по считалке
в) дают 5 попыток забросить мяч, кто больше попадет тот и выиграл
89. Чем опасна для здоровья человека избыточная энергия, которая поступает в организм с пищей?
а) это приводит к физическому утомлению

б) это приводит к гиподинамии

в) это приводит к увеличению массы тела человека

90. В спортивном зале, исходя из гигиенической нормы, на одного человека должно приходиться не менее: а) 2 м2

б) 3 м2

в) 4 м2

г) 5 м2

91. Укажите последовательность проведения общего гигиенического массажа: а) спина

б) воротниковая зона

в) грудь

г) живот

д) нижние конечности

е) руки

92. Психогигиена – это отрасль гигиены:

а) разрабатывающая мероприятия по сохранению и укреплению психического здоровья человека

б) о лечении нервно-психических болезней

в) о психике человека

93. Одежда должна:

а) соответствовать условиям окружающей среды

б) быть дешевой

в) быть тёплой

г) соответствовать полу

94. Сколько раз мужская сборная СССР по баскетболу выигрывала Олимпийские игры?

а) 1

б) 2

в) 3

г) 4

95. С …… года стал проводиться чемпионат мира по баскетболу среди женщин а) с 1957

б) с 1953

в) с 1958

г) с 1960 **96. Штаб-квартира ФИБА находится в городе**

а) Женева

б) Лондон

в) Цюрих

г) Париж

97. Ситуация: команда «А» по жеребьевке «хозяин» и стоит в протоколе первым. Нужно ли ей менять форму в случае одинакового цвета формы «гостей»? а) да

б) нет

98. Сколько комплектов спортивной формы необходимо иметь одной команде для участия в соревнованиях по баскетболу? а) 1

б) 2

в) 3

г) 4

99. Девушки (15-17 лет) играют в баскетбол мячом номер размера: а) № 5

б) № 6

в) №7

г) №3

100. В течении какого времени в баскетболе можно подать протест. Правильное оформление протеста.

а) после игры

б) через 30 минут после игры.

3.3. Контрольные и контрольно-переводные нормативы (испытания) по видам спортивной подготовки и уровень спортивной квалификации лиц, проходящих спортивную подготовку, по годам и этапам спортивной подготовки.

Нормативы физической подготовки и иные спортивные нормативы обучающихся, на этапах спортивной подготовки, уровень их спортивной квалификации (спортивные разряды и спортивные звания) учитывают из возраст, пол, а также особенности вида спорта «баскетбол» и включают нормативы общей физической и специальной физической подготовки и уровень спортивной квалификации (спортивные разряды и спортивные звания) для зачисления и перевода на следующий и (или) соответствующий этап спортивной подготовки по виду спорта.

Комплексы контрольных упражнений, тесты и уровень спортивной квалификации указаны в таблицах 7-8:

Нормативы общей физической и технической подготовки для зачисления и перевода на этап начальной подготовки

Таблица 7.

№ п/п	Упражнения	Единица измерения	Норматив до года обучения		Норматив свыше года обучения	
			мальчики	девочки	мальчики	девочки

1. Нормативны общей физической подготовки						
1.1.	Челночный бег 3х10 м	с	не более		не более	
			10,3	10,6	9,6	9,9
1.2.	Прыжок в длину с места толчком двумя ногами	см	не менее		не менее	
			110	105	130	120
2. Нормативы специальной физической подготовки						
2.1.	Прыжок вверх с места со взмахом руками	см	не менее		не менее	
			20	16	22	18
2.2.	Бег на 14 м	с	не более		не более	
			3,5	4,0	3,4	3,9

Нормативы общей физической и специальной физической подготовки и уровень спортивной квалификации (спортивные разряды) для зачисления и перевода на учебно-тренировочный этап (этап спортивной специализации)

Таблица 8.

№ п/п	Упражнения	Единица измерения	Норматив	
			юноши/ мужчины	девушки/ женщины
1. Нормативы общей физической подготовки				
1.1.	Сгибание и разгибание рук в упоре лежа на полу	количество раз	не менее	
			13	7
1.2.	Челночный бег 3х10 м	с	не более	
			9,0	9,4
1.3.	Прыжок в длину с места толчком двумя ногами	см	не менее	
			150	135
1.4.	Поднимание туловища из положения лежа на спине (за 1 мин)	количество раз	не менее	
			32	28
2. Нормативы специальной физической подготовки				
2.1.	Скоростное ведение мяча 20 м	с	не более	
			10,0	10,7
2.2.	Прыжок вверх с места со взмахом руками	см	не менее	
			35	30
2.3.	Челночный бег 10 площадок по 28 м	с	не более	
			65	70
2.4.	Бег на 14 м	с	не более	
			3,0	3,4
3. Уровень спортивной квалификации				
3.1.	Период обучения на этапе спортивной подготовки (до трех лет)		Не устанавливается	

3.2.	Период обучения на этапе спортивной подготовки (свыше трех лет)	Спортивные разряды – «третий юношеский спортивный разряд», «второй юношеский спортивный разряд», «первый юношеский спортивный разряд», «третий спортивный разряд», «второй спортивный разряд»

Описание теста обязательной технической программы Техническая подготовка

1.Передвижение (рис.1)

Игрок находится за лицевой линией. По сигналу арбитра испытуемый перемещается спиной в защитной стойке, после каждого ориентира изменяет направление. От центральной линии выполняет рывок лицом вперед к лицевой линии на исходную позицию. Фиксируется общее время (с). Для всех групп одинаковое задание.

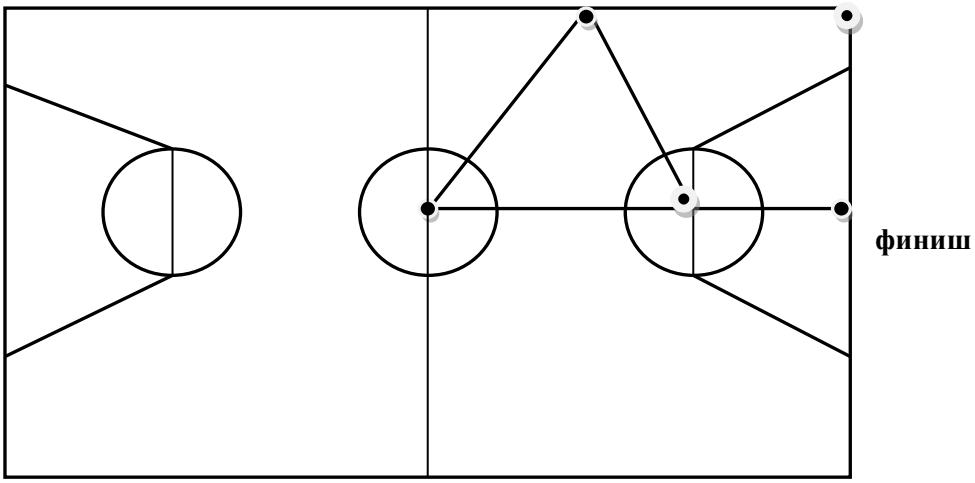

(рис. 1)

2. Скоростное ведение

Игрок находится за лицевой линией. По сигналу арбитра дриблер начинает ведение левой рукой в направлении первых ворот (две рядом стоящие стойки), выполняет перевод мяча на правую руку, проходит внутри ворот и т.д. Каждый раз, проходя ворота, игрок должен выполнить перевод мяча и менять ведущую руку. Преодолев последние, пятые ворота, игрок выполняет ведение правой рукой и бросок в движении на 2-х шагах (правой рукой). После броска игрок снимает мяч с кольца и начинает движение в обратном направлении, только ведет правой рукой, а в конце, преодолев последние ворота, выполняет ведение левой рукой и бросок в движении на 2-х шагах левой рукой. *Инвентарь: 10 стоек, 1 баскетбольный мяч.*

Общеметодические указания (ОМУ):

1) для *групп НП, УТЭ*
–перевод выполняется с руки на руку;
–задание выполняется 2 дистанции (4 броска). 2) *для групп Т*
-перевод выполняется с пуки на руку под ногой; -задание выполняется 3 дистанции (6 бросков).

3. Передачи мяча (рис.3)

Игрок стоит лицом к центральному кольцу. Выполняет передачу в щит, снимает мяч в высшей точке и передает его помощнику № 1 левой рукой и начинает движение к противоположному кольцу, получает обратно мяч и передает его помощнику № 2 левой рукой и т.д.

После передачи от помощника № 3 игрок должен выполнить атаку на кольцо. Снимает свой мяч и повторяет тот же путь к противоположному кольцу, отдавая передачи правой рукой.

ОМУ:
1) для *групп НП*
-передачи выполняются одной рукой от плеча; -задание выполняется 2 дистанции (4 броска). 2)*для групп УТЭ*
-передачи выполняются об пол;
-задание выполняется 3 дистанции (6 бросков).

Фиксируется общее время выполнения и количество попаданий. В протокол записывается время, за каждый забитый мяч отнимается 1 с [Пр.30 ^{м} + 2 $_{поп}$ = 28^{м}].
Инвентарь: 1 баскетбольный мяч.

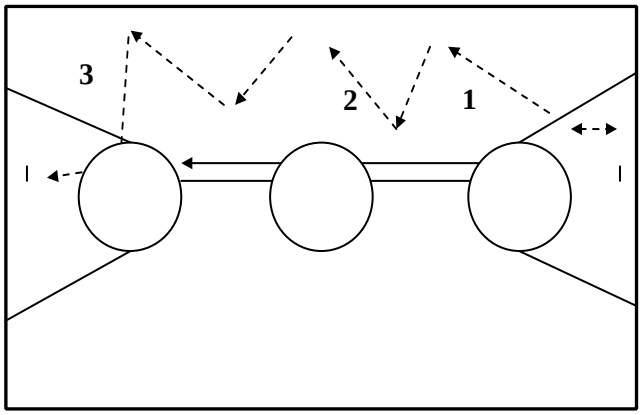

(рис3

4. Броски с дистанции (рис.4)

Для групп НП

Игрок выполняет 10 бросков с 5 указанных точек 2 раза – туда и обратно. Фиксируется количество попаданий.

Для групп УТЭ

Игрок выполняет по 2 броска с 5 точек. С каждой точки: первый – в трехочковой зоне, второй – в двухочковой. На выполнение задания дается 2 мин. Фиксируется количество бросков и очков.

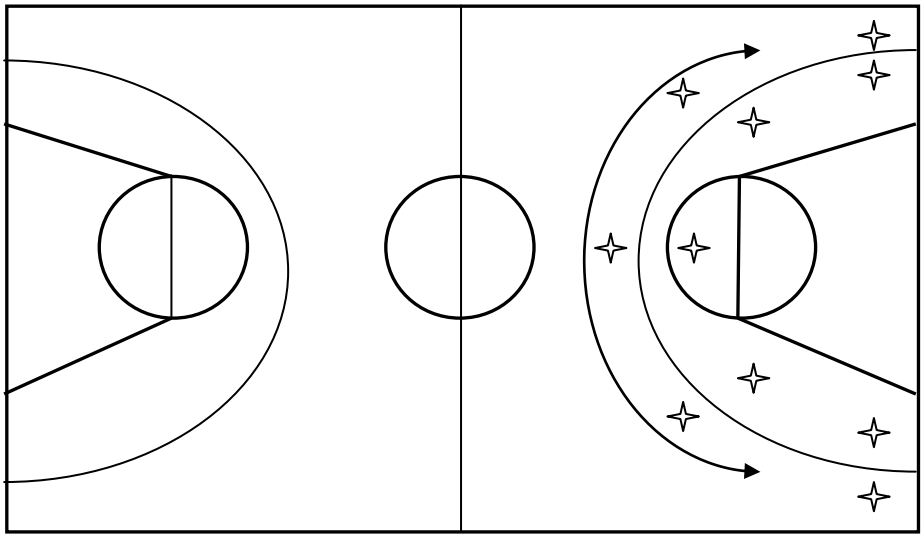

(рис.4)

5. Штрафные броски

Игрок выполняет 10 штрафных бросков (мяч после броска подает партнер). Оценивается количество попаданий (%).

4. РАБОЧАЯ ПРОГРАММА ПО ВИФУ СПОРТА «БАСКЕТБОЛ»

4.1. Программный материал для учебно-тренировочных занятий по каждому этапу спортивной подготовки

Спортивная тренировка лиц, проходящих спортивную подготовку в юном возрасте, в отличие от тренировки взрослых спортсменов, имеет методические и организационные особенности. В связи с этим тренировочные занятия с юными спортсменами в первые годы занятий не должны быть ориентированы на достижение высокого спортивного результата.

Успешно организовать тренировочный процесс по освоению игровых приемов баскетбола помогут верно подобранные игровые упражнения. В приведенных ниже игровых упражнениях внимание обращено на правильность выполнения техники с учетом официальных правил и структуры двигательного действия. Для эффективного освоения технических приемов и их совершенствования подобраны разнообразные игровые упражнения, их варианты и модификации.

Во время проведения игровых упражнений со спортсменами необходимо

соблюдать дидактические принципы и методы спортивной подготовки.

Добиваясь безошибочного выполнения техники двигательного действия, следует вовремя обнаруживать и устранять ошибки.

На этапах закрепления техники двигательного действия не останавливаться на достигнутом, а включать различные варианты в структуру двигательного действия. Например, освоив ведение мяча, необходимо совершенствовать данный технический прием, вводя ведение с различной высотой отскока, перевод мяча (за спиной, под ногами), ведение с различной интенсивностью в беге (рывки, внезапная остановка, с поворотом, с финтом и пр.). Рекомендуемые средства спортивной подготовки рассмотрены и описаны ниже.

ТЕХНИКА НАПАДЕНИЙ

Техника передвижений.

1. Стойка игрока. Стойка игрока способствует передвижению игрока в любую сторону, вперед, назад, вправо, влево. Стартовать в любом направлении игрок может, если он находится на полусогнутых ногах и сохраняет равновесие. Базовым элементом является положение: ноги полусогнуты, руки перед грудью.

2. Перемещения. Целесообразность перемещения позволяет быстро и точно выполнять приемы игры, своевременно выходить на нужное место, сохранять равновесие, принимать необходимые исходные положения, позволяющие эффективно действовать. Игроки передвигаются лицом вперед, по прямой и по дугам, изменяя направление и скорость.

Упражнения для освоения и совершенствования.

1. Перемещение в защитной стойке приставными шагами правым и левым боком.
2. Перемещение в защитной стойке приставными шагами вперед и назад.
3. Перемещение в защитной стойке по заданию (по прямым линиям разметки, «зигзагом» и пр.).
4. Перемещение в защитной стойке с повторением действий партнера.
5. Перемещение в защитной стойке с применением остановок.
6. Сочетание различных способов перемещения с остановками и поворотами.
7. Передвижения в защитной стойке против игрока с мячом.

Остановка двумя шагами.

Выполнять упражнение можно начиная как правой, так и левой ногой - и она будет опорной. Опорная нога ставится на площадку перекатом с пятки на носок и немного сгибается (в зависимости от скорости бега), чем обеспечивается погашение инерции бега. В это время туловище несколько смещается в направлении, противоположном движению. Другая нога выполняет шаг вперед, касаясь площадки всей ступней (ступня должна быть слегка развернута вовнутрь). Последний шаг разбега делается шире -

прыжком. Конечным положением остановки является стойка баскетболиста.

Внимание! В момент выполнения остановки нужно стремиться к тому, чтобы удержать тело на опорной ноге. Если выполняя остановку после ведения или ловли мяча, игрок совершает какие-либо перемещения опорной ногой или, еще хуже, отрывает ее, то это ведет к нарушению правил игры - засчитывается пробежка.

Упражнения для освоения и совершенствования.

1. Спрыгивание со скамьи, толчком двумя, поочередное приземление на правую, затем левую ногу.

2. То же, но перепрыгивание, через скамью.

3. Изучение техники остановки во время ходьбы (перешагивая скамейку).

4. Изучение остановки во время бега в медленном, затем в среднем и быстром темпе (первый шаг выполнять прыжком).

5. Во время бега внезапная остановка по сигналу.

6. Остановка в два шага после ловли мяча.

7. Остановка в два шага после ловли мяча с последующим ведением.

8. Остановка в два шага после ведения мяча с передачей мяча партнеру.

Поворот на месте как средство освобождения от опеки защитников.

Базовым элементом поворота на месте является положение, когда вес тела расположен на опорной ноге. При повороте вперед игрок поворачивается правым (левым) плечом вперед, выполняя переступание в ту сторону, куда обращен лицом.

При повороте назад баскетболист поворачивается правым (левым) плечом назад, выполняя переступание в ту сторону, куда обращен спиной.

Внимание! Опорная нога (при остановке двумя шагами это, как правило, сзади стоящая нога) должна оставаться на месте.

Этого требуют официальные правила баскетбола.

Упражнения для освоения и совершенствования.

1. Выполнение поворотов стоя на месте без мяча.

2. Во время бега, по сигналу, остановка двумя шагами, поворот.

3. В парах - шаг назад после ловли мяча, шаг вперед - передача мяча партнеру.

4. В парах - стоя рядом друг с другом поворот назад в момент вырывания мяча.

5. В парах - один выбегает, ловит мяч с остановкой в два шага, выполняет повороты на опорной ноге, делает обратную передачу.

6. Выполнение приемов: ведение мяча, остановка в два шага, поворот вперед, назад (на опорной ноге), передача мяча партнеру.

7. Выполнение поворота с ведением мяча, находясь вблизи пассивного защитника.

8. То же, но против активно действующего защитника.

ТЕХНИКА ВЛАДЕНИЯ МЯЧОМ

1. **Ловля мяча двумя руками у груди на месте.** Прием, с помощью которого игрок может уверенно овладеть мячом и предпринять с ним дальнейшие атакующие действия.

Подготовительная фаза. Если мяч приближается к игроку на уровне груди или головы, следует вытянуть руки навстречу мячу, напряженными пальцами и кистями образуя воронку (большие пальцы находятся вблизи на одной линии и направлены вверх, в стороны, остальные вперед), размером несколько больше, чем обхват мяча.

Основная фаза. В момент соприкосновения с мячом нужно обхватить его пальцами, сближая кисти, а руки согнуть в локтевых суставах, подтягивая к груди. Сгибание рук является амортизационным движением, гасящим силу удара мяча.

Заключительная фаза. Игрок переходит к выполнению следующего технического приема.

Внимание!

1. В момент ловли мяча избегать удара ладонями о мяч, принимать его пальцами.
2. Выполняя приемы, локти не разводить в стороны.
3. Ловить мяч выпрямленными в локтях руками.

2. **Ловля мяча одной рукой у плеча.** Этот способ ловли удобен, когда нет возможности поймать мяч двумя руками.

Подготовительная фаза. Игрок вытягивает руку таким образом, чтобы пресечь траекторию полета мяча (кисть и пальцы не напряжены).

Основная фаза. Как только мяч коснется пальцев, руку нужно отвести назад (при ловле высоко летящего мяча назад-вниз), как бы продолжая этим полет мяча. Этому движению помогает небольшой поворот туловища в сторону ловящей руки и сгибание ног.

Заключительная фаза. Игрок переходит к последующем движениям.

Внимание!

1. В момент ловли рука должна быть прямая.
2. Пальцы кисти расставлены.
3. Левая рука страхует правую.

3. **Передача двумя руками от груди**. Основной способ, позволяющий быстро и точно направлять мяч партнеру на ближнее и среднее расстояние в сравнительно простой игровой ситуации.

Подготовительная фаза. Кисти с расставленными пальцами свободно обхватывают мяч, удерживаемый на уровне пояса, локти опущены. Кругообразным движением рук мяч подтягивается к груди. Ноги полусогнуты, одна нога чуть впереди.

Основная фаза. Мяч посылается вперед резким выпрямлением рук, почти до отказа, дополняя его движением кистей, придающим мячу обратное вращение. Ноги выпрямляются, сзади нога поднимается на носок, провожая мяч вперед.

Заключительная фаза. После передачи руки расслабленно опускаются вниз, игрок выпрямляется, а затем занимает положение на слегка согнутых ногах (подобная завершающая фаза типична для остальных способов передач).

Внимание!

1. Следить, чтобы передача выполнялась точно, на необходимой высоте от пола.
2. Передачу мяча сопровождать руками, указывая направление полета.
3. Локти сильно не разводить в стороны, а только для того, чтобы прикрыть мяч от соперника.

4. **Передача мяча одной рукой от плеча.**

Подготовительная фаза. Руки с мячом отводятся к правому плечу (при передачах правой рукой мяч лежит на кисти правой руки и поддерживается левой) так, чтобы локти не поднимались. Перед передачей туловище игрока незначительно поворачивается в сторону передающей руки, вес тела перенесен на ногу, стоящую сзади. Впереди должна находиться нога, разноименная с передающей рукой.

Основная фаза. Передача выполняется обратным движением туловища вперед, в сторону передачи и разгибанием руки с захлестом кисти. Мяч уходит с кончиков пальцев полностью выпрямленной руки.

Заключительная фаза. После выброса мяча правая рука на короткое мгновение как бы сопровождает, а затем расслабленно опускается вниз; игрок возвращается в положение равновесия на слегка согнутых ногах.

Внимание!

Передача может выполняться как с непосредственным уде ржанием мяча около плеча, так и отведенной прямой рукой назад.

В последнем случае она выполняется на дальность.

Рекомендуем совместное освоение приемов ловли и передач мяча. Желательно преподавать приемы одним способом выполнения (либо двумя руками от груди, либо одной от плеча). И только при совершенствовании можно варьировать ими. Первоначально следует выбирать небольшое расстояние между партерами – 3 - 4 м, постепенно увеличивая его до 10 м.

Упражнения для освоения и совершенствования ловли и передач (перечисленными выше способами).

1. Передача в стену.
2. Передача и ловля мяча (заданным способом) стоя на месте, в парах (рис. 10):

а) по прямой;

б) с отскоком от пола. Здесь важно, чтобы мяч касался пола на расстоянии одного метра от партнера, принимающего его;

в) выполнение с шагом назад в момент ловли мяча и шагом вперед в момент передачи(в работе участвует только одна нога, вторая - опорная);

г) выполнение поворота на месте: в момент ловли повернуться назад и обратно, вернувшись в исходное положение, выполнить передачу. Следить, чтобы опорная нога не изменяла свое положение, поворот выполнять на носке опорной ноги точно на 180º

3. Передача и ловля мяча в четверках. Образуя квадрат, игроки передают мяч последовательно в разные стороны. После овладения этим упражнением можно добавить второй мяч и движение в сторону передачи мяча.

4. Передача и ловля мяча в противоположных колоннах со сменой мест после передачи. Последующее движение игрок может осуществлять в сторону передачи или в сторону, противоположную ей. Колонны могут состоять из трех, четырех и большего количества человек.

5. В парах - партнер бежит навстречу передаче, ловит мяч, выполняет остановку двумя шагами, совершает поворот и производит передачу обратно партнеру.

6. В парах - передача мяча после выполнения комплекса приемов: ведение, остановка, поворот.

7. В тройках - передача и ловля мяча между двумя игроками с использованием различных вариантов, третий выступает в качестве защитника.

5. **Передача мяча двумя руками от головы.** Основное движение - активное сгибание туловища во время передачи. Разгибание рук в локтевых суставах и движение кистей сообщат мячу скорость и направление. Этот прием очень удобен для дальних и высоких передач. При правильном выполнении следует подключать мышцы спины.

Внимание! Данный технический элемент удобно выполнять, делая один шаг вперед правой или левой ногой.

6. **Ловля высоко летящих мячей.** Базовым элементом является положение вытянутых рук вверх, кисти перекрывают путь полета мяча. В момент касания мяча пальцы крепко его сжимают, и игрок сгибает локти, опускает мяч к груди. Сгибая локти, принимает положение основной стойки.

Внимание! Если мяч летит очень высоко, то советуем ловить мяч в прыжке.

Рекомендуем совместное освоение приемов и передач от головы и ловли высоко летящих мячей.

<u>Упражнения для освоения и совершенствования передачи мяча двумя руками от головы.</u>

1. В парах - один держит мяч перед грудью:

- на счет раз - руки с мячом поднять вверх и прогнуться;

- два разгибая локтевые суставы с шагом правой ноги вперед, выполнить передачу партнеру хлестким движением руками. Партнер ловит мяч над головой с шагом правой ноги назад или в прыжке.

2. В колоннах (вдоль площадки, на расстоянии 8—10 метров) передача выполняется по прямой.

3. То же, но по диагонали.

4. То же, но с последующим движением по ходу передачи или в противоположную сторону.

7. **Передача двумя руками от груди в движении.** Базовым элементом является разноименная координация действий. Во время бега игрок должен поймать мяч на первый шаг, а на второй - передать его партнеру.

Внимание! Прием разучивается сначала в движении приставными шагами, когда игрок передвигается боком. Затем разучивается передача в движении, когда игроки двигаются лицом вперед обычным бегом. Прием должен выполняться исключительно в два шага.

Упражнения для освоения и совершенствования.

1. Параллельно боковым линиям на площадке ставятся 4-5 скамеек (набивных мячей и пр.) на расстоянии около 4 - 5 метров.

Пробегая по прямой, пересекающей скамейки, совершать перешагивания через них правой ногой.

2. То же, но перешагивания выполнять левой ногой.

3. То же, но перешагивания выполнять в безопорном положении то правой, то левой ногой.

4. Построение в тройках - мяч у первого игрока, он подбрасывает мяч (вперед-вверх), сам ловит в безопорном положении, выполняет шаг правой, затем левой ногой, передачу третьему и становится за ним. Третий выполняет то же самое - передает мяч второму и становится за ним и т.д..

5. В тройках второй игрок поворачивается лицом к первому, отступает на шаг в сторону и держит мяч на вытянутой руке напротив первого игрока. Движение начинает первый, выполняет шаг правой ногой, в безопорном положении берет мяч с руки второго, выполняет шаг левой, передачу стоящему напротив третьему игроку и перемещается на его месте. Третий игрок, поймав мяч, ведет его на место второго, который по схеме пере шел наместо первого и т.д..

6. То же, что и упр. 5, но первый совершает несколько шагов к мячу (шагом или бегом), берет мяч у второго, и, взяв его в безопорном положении, делает шаг правой ногой, затем левой и осуществляет передачу третьему.

7. То же, но второй игрок при приближении к нему первого немного подбрасывает мяч вперед, а первый выполняет ловлю в безопорном положении, шаги с мячом и передачу.

8. То же, но второй уходит на 2метра назад и выполняет передачу, перпендикулярную движению первого игрока, который передает мяч третьему после ловли и двух шагов. Передача мяча должна быть выполнена без пробежки.

9. Передача во встречных колоннах, один в стороне. Первый с места передает мяч второму и выбегает вперед, ловит обратную передачу в движении и передает мяч третьему. Затем то же выполняет третий игрок, но в другую сторону и т.д..

10. Передача во встречных колоннах. Первый выбегает, получает мяч от второго, выполняет два шага и обратную передачу второму, который уже двигается навстречу первому. Второй в безопорном положении ловит мяч от первого и передает его третьему игроку, который двигается ему навстречу. После передачи игроки перемещаются в противоположные колонны.

11. Передача и ловля мяча в парах с продвижением вперед, игроки двигаются параллельно друг другу. При выполнении передач в движении мяч партнеру передается заведомо вперед, с учетом его передвижения.

12. Передача и ловля мяча в тройках с продвижением вперед, игроки двигаются параллельно друг другу. Передача выполняется только через центрового (располагается чуть сзади). Упражнение можно закончить броском в кольцо.

13. То же, но передача выполняется как через центрового игрока, так и без него. Упражнение следует завершить броском мяча в движении, совершенным любым игроком, но без ведения.

14. Передача и ловля мяча в тройках с последующим перемещением за спину партера, в продвижении к противоположному щиту, игроки двигаются параллельно друг другу. Передача выполняется первым игроком второму, первый игрок перемещается за спину второго, второй выполняет передачу третьему и перемещается за его спину, третий - первому и бежит на него и т.д..

8. **Ведение мяча.** Прием в баскетболе, дающий возможность игроку продвигаться с мячом по площадке с большим диапазоном скоростей и в любом направлении. Ведение мяча осуществляется на слегка согнутых ногах, при этом тело несколько наклонено вперед. Рука, ведущая мяч, согнута в локте, кисть со свободно расставленными пальцами накладывается на мяч сверху и от себя. Толчки мяча игрок выполняет немного сбоку от себя, равномерно согласованно с передвижением.

Внимание!

1. Выполнение действия сопровождается только работой в локтевом суставе, кисть при этом остается неподвижной.

2. Не рекомендуется бить по мячу, необходимо плавно на него надавливать.

3. Ведение осуществляется только одной рукой, но разрешается чередовать руки.

4. Вести мяч необходимо дальней рукой от противника, прикрывая его.

5. Учиться вести мяч без зрительного контроля за ним.

<u>Упражнения для освоения и совершенствования ведения мяча.</u>

1. Ведение мяча на месте:

а) попеременно то левой, то правой рукой;

б) ведение мяча вокруг себя;

в) не прекращая ведение, успеть одноименной ногой встать на

колено и возвратится в И.П., либо последовательно встать на колени и вернуться в И.П.;

г) ведение мяча сидя на полу — по 5 раз слева и справа;

д) сидя на полу, ноги врозь, сделать два удара мячом справа, затем два удара между ног правой рукой, перевести мяч в левую руку, сделать два удара слева и вернуться в И.П. После усвоения выполнить по одному удару в каждой позиции;

е) ведение мяча на месте, на два удара шаг вперед, два последующих —назад.

2. Ведение мяча с изменением высот отскока (на месте и в движении).

3. Ведение мяча в движении:

а) стоя в парах шагом, бегом, левой и правой рукой и попеременно. В момент передачи мяча не брать мяч в руки, а стараться сразу передавать его на приготовленную руку партнера, с помощью отскока от пола;

б) ведение мяча с изменением направления и скорости движения;

в) ведение мяча с обыгрыванием пассивного защитника (обязательно дальней рукой).

9. **Бросок мяча одной рукой от плеча.** Распространенный способ атаки кольца с места со средних и дальних дистанций.

Подготовительная фаза. Базовым элементом является исходное положение рук и ног перед броском. Правая нога выдвинута на полшага вперед (если бросок выполняется правой рукой, и наоборот), ноги полусогнуты. Туловище прямое и слегка повернуто в сторону кольца (впереди стоящей ноги). Мяч держится у плеча бросающей руки пальцами и незначительной частью ладони. Кисть бросающей руки в положении, близком к горизонтальному, а локоть направлен в ближайшую точку кольца. Придерживающая рука находится на мяче сбоку.

Основная фаза. Бросок начинается с одновременным движением ног и рук. Выполняя движение правой рукой вперед-вверх, мяч выталкивается мягким движением кисти пальцев и ему придается обратное вращение.

Заключительная фаза. После выполнения броска рука как бы сопровождает мяч к корзине, а затем расслабленно опускается вниз.

Внимание!

1. Перед броском локти не разводить в стороны.

2. Правая рука при броске полностью выпрямляется, кисть совершает захлестывающее движение.

3. Придерживающая рука в броске не участвует.

10. **Бросок одной рукой сверху.** Используется чаще других при атаке корзины в движении с близких дистанций и непосредственно из-под щита.

Подготовительная фаза. Мяч удерживается на кисти правой руки (кисть практически в горизонтальном положении) над головой. Локоть правой руки вынесен вперед в направлении прицела и находится под углом 90˚. Левая рука придерживает мяч сбоку, пальцы расставлены и направлены вверх. Ноги полусогнуты, правая нога на полшага впереди и тело развернуто вправо.

Основная фаза. Одновременно с выпрямлением ног игрок направляет мяч в корзину выпрямлением правой руки вперед-вверх и энергичным, но плавным движением кисти и пальцев. Мячу придается обратное вращение. Левую руку снимают с мяча в момент начала движения кисти правой.

Заключительная фаза. Бросающая рука сопровождает мяч до полного выпрямления (указательный палец должен точно указывать на кольцо), а затем свободно опускается.

Внимание!

1. Локти не разводить в стороны.
2. Левая рука не мешает броску и располагается сбоку от мяча.
3. Обязательно сгибать ноги.

11. **Бросок двумя руками от груди.** Преимущественно используют для атаки корзины с дальних дистанций, если нет активного противодействия защитника. Этот способ броска занимающиеся осваивают наиболее быстро, поскольку его структура близка к структуре передачи мяча тем же способом.

Упражнения для освоения и совершенствования бросков.

1. В парах - освоить принцип навесного броска с траекторией (передача одной рукой от плеча друг другу по высокой траектории).
2. На расстоянии одного метра от щита, броски сериями справа, по центру и слева, через щит.
3. То же, но расстояние увеличить.
4. Броски по точкам (два попадания, переход на следующую точку).
5. Броски с противодействием пассивного и активного защитника.

12. **Броски мяча в движении.** Этот технический прием включает в себя комплекс из двух шагов и броска мяча любым из перечисленных ниже способов. Прежде чем переходить к освоению броска мяча в движении, необходимо добиться хорошего выполнения этих приемов. Бросок мяча в движении может быть выполнен как после ведения, так и после передачи партнера.

Внимание!

1. Не нарушать ритм двух шагов.
2. Первый шаг выполняется правой, а второй - левой ногой (для «левшей» наоборот и они располагаются с левой стороны от щита).

3. Направление прыжка вперед-вверх.

4. Избегать поперечных раскачиваний мяча в момент выноса его в исходное положение.

5. Выпускать мяч в наивысшей точке прыжка.

Бросок мяча в движении может быть выполнен тремя основными способами. Мы рекомендуем начинать спортивную подготовку с первого и заканчивать последним.

1. *Одной рукой от плеча*. Способ выполнения описан выше в п. 9.

2. *Одной рукой сверху*. Способ описан в п. 10.

3. *Бросок двумя руками снизу*. Выполняется преимущественно при стремительных подходах к щиту и атаках кольца в затяжном прыжке, под руками накрывающего мяч защитника.

Подготовительная фаза. Игрок получает мяч в движении (в момент передачи, под правую или левую ногу) или берет его в руки (после ведения под правую ногу), а затем делает широкий шаг другой ногой и выполняет прыжок к щиту.

Основная фаза. Игрок максимально вытягивается к щиту, выносит к корзине прямые руки, мяч выпускается с кончиков пальцев в самой высокой точке прыжка, причем добавочным движением кистей и пальцев ему придается обратное вращение.

Заключительная фаза. Руки, как бы сопровождая мяч, поднимаются вверх без напряжения. Игрок приземляется на согнутые ноги и принимает положение равновесия.

Внимание!

Руки должны оставаться прямыми на протяжении всего броска.

Упражнения для освоения и совершенствования броска мяча в движении.

1. Освоение двух шагов:

а) стоя на скамейке, спрыгнуть вперед на правую ногу, затем
сделать шаг левой (носок повернут вовнутрь), остановиться;

б) то же, но с имитацией броска (вынести правое колено вперед одновременно с броском);

в) шагом до скамейки, перепрыгнуть ее правой ногой, шаг левой, имитация броска;

г) то же, но бегом;

д) то же, но с ведением мяча (вначале шагом, постепенно увеличивая темп);

е) во время бега, по сигналу остановка в два шага;

ж) то же, но бег с ведением мяча.

2. Освоение броскам с близкой дистанции, способом через щит.

3. Тренер (преподаватель) или занимающийся стоит спиной к щиту на середине трапеции, держит мяч на вытянутой руке, занимающиеся располагаются у центральной

линии, справа от щита. Первый игрок бежит, берет мяч с руки, делает два шага и бросок. Мяч может быть у каждого игрока в колонне, но до начала движения игрок делает передачу тренеру, чтобы он занял исходное положение.

4. То же, но мяч подбрасывается вверх или ударяется о пол.

5. То же, но мяч передается сбоку.

6. Ведение на месте - два шага - бросок.

7. Ведение мяча шагом - бросок в движении. Постепенно переходить на бег во время ведения.

8. Все то же, с 3 по 7пункты, но по центру и слева от щита.

9. Бросок мяча в движении после обводки препятствия.

10. Бросок мяча в движении при обыгрывании пассивного и активного защитника.

11. Выполнение броска в условиях, приближенных к игровым действиям.

14. **Бросок одной рукой сверху в прыжке.**

Подготовительная фаза. Игрок получает мяч в движении или ловит его после движения и сразу выполняет стопорящий шаг левой ногой (ставя ее перекатом с пятки на носок). Затем приставляет к ней правую ногу, разгибая локти, выносит мяч на правой руке над головой, поддерживая его сбоку левой.

Основная фаза. Игрок выпрыгивает толчком двумя ногами, при этом туловище развернуто прямо к кольцу, ноги слегка согнуты. Мяч выпускается резким разгибательным движением правой руки в наивысшей точке прыжка.

Заключительная фаза. Нападающий приземляется и плавно переходит к другим техническим действиям.

Внимание!

1. Прыжок выполнять вертикально вверх (не заваливаясь в стороны).

2. Ноги во время прыжка вместе.

3. Мяч выпускать в наивысшей точке прыжка

Прежде чем переходить к освоению данному техническому приему необходимо, чтобы бросок мяча от головы сверху был твердо освоен.

Упражнения для освоения и совершенствования броска в прыжке.

1. Все упражнения, предназначенные для совершенствования броска одной рукой сверху.

2. Освоения прыжка:

а) стоя на скамейке - прыжок вверх-вперед с имитацией броска;

б) то же, но с броском мяча;

в) стоя на месте - стопорящий шаг левой ногой, приставить к ней правую, выпрыгнуть вверх (руки вынести для имитации броска);

г) то же, но в парах с передачей мяча партнеру, придавая ему траекторию броска.

3. Стоя на месте, бросок мяча в прыжке в кольцо с близкой и средней дистанций. По мере овладения этими навыками необходимо увеличивать расстояние до щита.

4. В парах - ведение мяча на месте, ловля, два стопорящих шага, прыжок и бросок партнеру.

5. То же, но ведение мяча в движении. Темп движения постепенно увеличивать, направление движения изменять.

6. В парах - один начинает бег, снимает мяч с руки партнера, выполняет два стопорящих шага и выполняет бросок в прыжке вверх-вперед.

7. То же, но ловя мяч двумя руками.

8. То же, последовательно п. 4, 5, 6, 7, но с броском в кольцо.

ТЕХНИКА ЗАЩИТЫ

Техника передвижений

Технические приемы действий защитников аналогичны технике передвижений нападающих, но преимущественно с активной опекой соперника, владеющего мячом и без мяча. Данные приемы предназначены для эффективной защиты кольца.

Техника овладения мячом и противодействия.

1. Вырывание мяча. Если защитнику удалось захватить мяч, то прежде всего необходимо попытаться вырвать его из рук соперника. Для этого нужно захватить мяч как можно глубже двумя руками, а затем резко рвануть к себе, сделав одновременно поворот туловищем. Мяч надо поворачивать вокруг горизонтальной оси, что облегчает преодоление сопротивления противника.

Упражнения для преподавания.

1. В парах - один игрок захватывает мяч из рук нападающего и вырывает его вращением туловища.

2. То же, но нападающий выполняет поворот на месте. Защитник пытается захватить мяч и вырвать его.

3. Вырывание мяча в условиях, приближенных к игровым.

2. Выбивание мяча из рук соперника. Защитник сближается с нападающим, активно препятствует его действиям с мячом. Для этого он выполняет глубокие выпады с вытянутой рукой к мячу, отступая затем в исходную позицию. В удобный момент выбивание осуществляется резким (сверху или снизу) коротким движением кистью с плотно прижатыми пальцами. Рекомендуется выбивать мяч в момент ловли и преимущественно снизу.

Упражнения для преподавания.

1. Построение в шеренгах. Отработать выбивание у нападающего снизу и сверху.

2. То же, но нападающий совершает небольшие движения кистями вверх и вниз.

3. То же, но нападающий выполняет повороты на месте, защитник пытается выбить мяч.

4. То же, но нападающий подбрасывает мяч вверх на 2-3 метра, защитник пытается выбить мяч (без противодействия нападающего и с активным сопротивлением).

3. Выбивание мяча во время ведения. Когда нападающий сведением мяча приближается к корзине, защитник преследует его, оттесняя к боковой линии. Затем защитник набирает такую же скорость, как и нападающий, и, определив ритм ведения, выбивает мяч ближайшей к сопернику рукой в момент полета мяча.

Внимание! Выбивание мяча должно приходиться на время, когда мяч находится в фазе полета.

Упражнения для прохождения спортивной подготовки.

1. В парах, стоя близко друг к другу, один ведет мяч, другой выбивает.
2. В парах - один ведет мяч в движении, другой пытается выбить.
3. В парах - оба ведут мяч, задача - быстрее выбить мяч.

1. Перехват мяча при передаче мяча. Защитнику необходимо на коротком расстоянии набрать максимально возможную скорость и опередить нападающего на пути к летящему мячу. Плечом и руками он отрезает прямой путь сопернику к мячу и овладевает им. Чтобы не столкнуться с нападающим, защитник, проходя вплотную мимо него, несколько отклоняется в сторону. После овладения мячом ему лучше сразу же перейти на ведение, чтобы избежать пробежки.

Упражнения для прохождения спортивной подготовки.

1. В тройках - двое выполняют передачу друг другу, третий располагается между ними сбоку, его задача - в удобный момент перехватить мяч.
2. То же, но третий располагается за спиной одного из соперников.
3. То же, что и в п. 2, но передающий шагом в сторону препятствует выходу на перехват.
4. То же, но принимающий препятствует перехвату мяча выпадом в сторону защитника.
5. Перехват мяча при ведении. Осуществляется в момент, когда защитник догоняет нападающего, ведущего мяч. Для этого ему необходимо подстроиться к ритму и скорости ведения мяча, а затем выйти из-за спины нападающего, на мгновение раньше его принять отскакивающий мяч на кисть ближайшей руки и самому уже продолжать вести мяч.

Упражнения для прохождения спортивной подготовки.

1. В парах - стоя боком друг к другу, один игрок, ведущий левой рукой мяч, в какой-то момент должен под углом направить мяч рядом стоящему на правую руку.

2. В парах - расположение то же, ведение на месте ближней рукой к партнеру с максимальной высотой отскока, задача второго - перехватить мяч удобной рукой.

3. То же, но ведение с противоположной стороны партнера.

4. То же, что в п. 2, но ведение с продвижением вперед.

5. Для совершенствования перехвата мяча при ведении рекомендуется использовать подвижную игру «Выбей мяч при ведении» (п. 4.4).

6. Накрывание мяча при броске. Защитник, имеющий некоторое преимущество перед нападающим в росте или в высоте прыжка, должен попытаться помешать вылету мяча из рук при броске. В момент противодействия броску рука защитника должна оказаться непосредственно у мяча. Тогда согнутую кисть накладывают на мяч сбоку-сверху, и бросок выполнить не удается.

Внимание! Избегать движения всей рукой (или руками) сверху вниз, особенно при противодействии броску двумя руками снизу.

Упражнения для прохождения спортивной подготовки.

1. В тройках - двое выполняют передачу, третий в качестве защитника накрывает мяч во время передачи.

2. То же, но партнеры выполняют бросок.

3. Накрывание мяча у соперника во время броска в кольцо.

7. Овладение мячом в борьбе за отскок у своего щита. После броска нападающего защитник должен преградить сопернику путь к щиту, занять устойчивое положение, а затем бороться за отскок, быстро и своевременно выпрыгивая для овладения мячом. Прыжок выполняется толчком как одной, так и двумя ногами после небольшого разбега или с места. Высоко выпрыгнув и завладев мячом, игрок при приземлении широко разводит ноги и сгибает туловище, чтобы в силовой борьбе помешать сопернику занять выгодное положение по отношению к мячу и щиту.

Упражнения для прохождения спортивной подготовки.

1. В парах - стоя друг за другом у щита, мяч находится у стоящего впереди. Он выполняет бросок в щит, второй должен в прыжке подобрать мяч.

2. То же, но бросающий препятствует подбирающему.

3. Колонна из нескольких игроков располагается на расстоянии 1 - 2 метров от щита. Первый бросает мяч в щит, бежит в конец колонны, второй подбирает и сразу бросает в то же место, третий выполняет, что и второй и т.д.

4. Ловля мяча, отскочившего от щита, игроком, бросившим мяч в корзину.

5. То же, но ловля мяча, брошенного в корзину другим игроком.

6. Пассивное сопротивление противника, второй защитник ловит.

7. Активное сопротивление противника, этот же защитник и участвует в борьбе за отскочивший мяч.

Общеподготовительные упражнения.

Строевые упражнения. Шеренга, колонна, фланг, интервал, дистанция. Перестроения: в одну, две шеренги, в колонну по одному, по два. Сомкнутый и разомкнутый строй. Виды размыкания. Построение. Выравнивание строя, расчет в строю, повороты на месте. Переход на ходьбу, бег, на шаг. Остановка. Изменение скорости движения строя.

Упражнения для рук и плечевого пояса. Сгибание и разгибание рук, вращения махи, отведение и приведение, рывки одновременно обеими руками и поочередно – из различных исходных положений, стоя на месте и в движении.

Упражнения для ног. Поднимание на носки; сгибание ног в тазобедренных суставах; приседания; отведения; приведения и мах ногой в переднем, заднем и боковом направлениях; выпады, пружинистые покачивания в выпаде; подскоки из различных исходных положений ног (вместе, на ширине плеч, одна впереди другой и т.п.); сгибание и разгибание ног в смешанных висах и упорах; прыжки.

Упражнения для шей и туловища. Наклоны, вращения, повороты головы; наклоны туловища, круговые вращения туловищем, повороты туловища, поднимание прямых и согнутых ног в положении лежа на спине; из положения, лежа на спине переход в положение, сидя; смешанные упоры в положении лицом и спиной вниз; угол из исходного положения лежа, сидя и в положении виса; различные сочетания этих движений.

Упражнения для всех групп мышц. Могут выполняться с короткой и длинной скакалкой, гантелями, набивными мячами, мешочками с песком, резиновыми амортизаторами, палками, со штангой (для юношей).

Упражнения для развития силы.

Упражнения с преодолением собственного веса: подтягивание и виса, отжимание в упоре, приседания на одной и двух ногах. Преодоление веса и сопротивления партнера. Переноска и перекладывание груза. Лазание по канату, шесту, стенке. Упражнения со штангой: толчки, выпрыгивания, приседания. Упражнения с набивными мячами. Упражнения на тренажерах типа «геркулес». Борьба. Гребля.

Упражнения для развития быстроты.

Повторный бег по дистанции от 30 до 100м со старта и сходу с максимальной скоростью. Бег по наклонной плоскости вниз. Бег за лидером. Бег с гандикапом с

задачей догнать партнера. Выполнение общеразвивающих упражнений в максимальном темпе.

Упражнения для развития гибкости.

Общеразвивающие упражнения с широкой амплитудой движения. Упражнения с помощью партнера (пассивные наклоны, отведения ног, рук до предела, мост, шпагат). Упражнения с гимнастической палкой или сложенной вчетверо скакалкой: наклоны и повороты туловища с различными положениями предметов (вверх, вперед, вниз, за голову, на спину); перешагивание и перепрыгивание, «выкруты» и круги. Упражнения на гимнастической стенке, гимнастической скамейке.

Упражнения для развития ловкости.

Разнонаправленные движения руками и ногами. Кувырки вперед, назад, перекаты в стороны с места, с разбега и с прыжка. Перевороты в стороны, вперед, назад через правое, левое плечо. Стойки на голове, руках и лопатках. Опорные прыжки через козла, коня в длину, ширину с подкидного мостика. Прыжки на батуте. Упражнения в равновесии на гимнастической скамейке, бревне. Жонглирование двумя, тремя теннисными мячами, предметами различной формы, разного диаметра и веса. Метание мячей в подвижную и не подвижную цель. Метание после кувырков, поворотов, вращений.

Полоса препятствий: с перелезанием, пролезанием, перепрыгиванием, кувырками, с различными перемещениями, переноской нескольких предметов одновременно (четырех баскетбольных мячей), ловлей и метанием мячей. Игра в мини-футбол, теннис большой, волейбол, бадминтон.

Упражнения для развития скоростно-силовых качеств.

Прыжки в высоту через препятствия, планку, в длину с места, многократные прыжки с ноги на ногу, на двух ногах. Перепрыгивание предметов скамеек, мячей, барьеров. Прыжки в глубину. Бег и прыжки по лестнице вверх и вниз. Бег по мелководью, по снегу, по песку, с отягощением с предельной интенсивностью. Игры с отягощениями. Эстафеты, комбинированные с бегом, прыжками, метанием.

Упражнения для развития общей выносливости.

Бег равномерный и переменный на 500, 800, 1000м. Кросс на дистанцию для девочек от 1500 до 3000м, для мальчиков от 2500 до 5000м. Дозированный бег по пересеченной местности от 3 минут до 1 часа (для разных возрастных групп). Плавание с учетом и без учета времени. Ходьба на лыжах с подъемами и спусками с гор, прохождение дистанции от 3 до 10 км на время. Марш -бросок. Туристические походы. Подвижные игры. «День и ночь», «Салки без мяча», «Караси и щуки», «Волк во рву», «Третий лишний», «Удочка», «Круговая лапта», «Гонка мячей», «Невод», «Метко в цель», «Подвижная цель», «Мяч среднему», «Охотники и утки», «Перестрелка». «Перетягивание через черту», «Вызывай смену», «Ловцы», «Мяч ловцу», «Борьба за мяч», «Перетягивание каната». Комбинированные эстафеты, «Эстафета баскетболистов», «Эстафета футболистов», «Эстафета с бегом», «Эстафета с прыжками», «Встречная эстафета с мячом».

СПЕЦИАЛЬНО-ПОДГОТОВИТЕЛЬНЫЕ УПРАЖНЕНИЯ.

Упражнения для развития быстроты движения и прыгучести.

По сигналу рывки с места с максимальной скоростью на отрезках 5, 10, 15...30м, с постоянным изменением исходных положений: стойка баскетболиста лицом, спиной, боком к стартовой линии, сидя, лежа на спине и на животе в различных положениях к стартовой линии; то же, но перемещение приставным шагом. Бег с остановками и с резким изменением направления. Челночный бег на 5,8,10м (с пробеганием за одну попытку 25-35 м). Челночный бег, отрезки пробегаются лицом, спиной вперед, правым, левым боком, приставными шагами. То же, с набивными мячами в руках (массой от 3 до 6 кг), с поясом-отягощением или куртке с весом (с 14 лет). Бег с изменением скорости и способа передвижения в зависимости от зрительного сигнала. Бег в колонну по одному с различными заданиями: ускорение, остановка, изменение направления и способа передвижения, поворот на 360 градусов прыжком вверх, имитация передачи и т.д. Бег с максимальной частотой шагов на месте, передвигаясь вперед. Бег за лидером без смены и со сменой направления зигзагом, лицом и спиной вперед, челночный бег, с поворотами. Бег на короткие отрезки с прыжком в конце, середине, начале дистанции. Бег за летящим мячом с заданием поймать его. Прыжки в глубину с последующим выпрыгиванием вверх (одиночные, сериями). Прыжки на одной ноге на месте и в движении без подтягивания и с подтягиванием бедра толчковой ноги. Прыжки в стороны (одиночные, сериями) на месте через «канавку», продвигаясь вперед, назад, с доставанием подвешенных предметов на разной высоте. Упражнения с набивными мячами (2 -5 кг.), передачи различными способами одной и двумя руками с места и в прыжке (20-50 раз). Ходьба в полуприседе с набивными мячами (50-100 м).

Упражнения для развития качеств, необходимых для выполнения броска.

Сгибание и разгибание рук в лучезапястных суставах, круговые движения кистями с малыми гантелями и без гантелей. Отталкивание от стены ладонями и пальцами одновременно и попеременно правой, левой рукой. Передвижение в упоре на руках по кругу (вправо, влево), носки ног на месте. Передвижение на руках в упоре лежа, ноги за голеностопные суставы удерживает партнер. Из упора лежа «подпрыгнуть», одновременно толкаясь руками и ногами, сделать хлопок руками. Упражнение для кистей рук с гантелями, булавами, кистевыми эспандерами, теннисными мячами (сжимание и разжимание). Имитация броска с амортизатором (резиновым бинтом), гантелями. Поднимание и опускание, отведение и приведение рук с гантелями в положении лежа на спине, на скамейке. Метание мячей разного веса и объема на точность, дальность, быстроту броска по сигналу. Удары по летящему мячу (волейбольному, баскетбольному) в прыжке, с места, с разбега в стену, через волейбольную сетку, через веревочку на точность попадания в цель. Броски мяча из различных исходных положений на дальность и меткость (сидя, лежа на спине, лежа на

животе). Броски мяча в прыжке с подкидного мостика, на точность попадания в мишени на полу, на стене, в ворота, в движущуюся мишень.

Упражнения для развития игровой ловкости.

Подбрасывание и ловля мяча в ходьбе и беге, после поворота, кувырков, падения. Ловля мяча после кувырка и бросок с попаданием в цель. Метание теннисного и баскетбольного мяча во внезапно появившуюся цель. Броски мяча в стену (батут) с последующей ловлей. Ловля мяча от стены (батута) после поворота, приседа, прыжка, смены положения - сидя на полу. Прыжки вперед и вверх с подкидного мостика, и выполнением различных действий с мячом и без мяча в фазе полета сохраняя вертикальное положение тела. Ведение мяча с ударами о скамейку; ведение с ударами в пол, передвигаясь по скамейке; ведение мяча, передвигаясь через препятствия, ведение с перепрыгиванием препятствий (скамейки). Ведение одновременно двух мячей правой и левой рукой. Ведение двух мячей одновременно со сменой рук. Ведение мяча с одновременным выбиванием мяча у партнера. Бег с различной частотой шагов, аритмичный бег по разметкам с точной постановкой ступни (наступая на линию, ставя стопу точно у линии). Эстафеты с прыжками, ловлей, передачей и бросками мяча. Перемещения партнеров в парах лицом друг к другу, сохраняя расстояние между ними 2-3 метра.

Упражнения для развития специальной выносливости.

Многократные повторения упражнений в беге, прыжках, технико-тактических упражнениях с различной интенсивностью и различной продолжительностью работы и отдыха. Игры тренировочные с удлиненным временем, с заданным темпом перехода от защиты к нападению и обратно. Круговая тренировка (скоростно-силовая, специальная).

Учебно-тематический план в приложении №6

4.1.Программный материал для учебно-тренировочных занятий на этапе начальной подготовки и учебно-тренировочном этапе

Этап начальной подготовки 1-го года спортивной подготовки

Задачи воспитательного процесса:

-укрепление здоровья, содействие правильному физическому развитию подростков;

-развитие физических качеств в соответствии с возрастными особенностями организма;

-изучение основ тактики и техники игры в баскетбол;

-воспитание стойкого интереса к регулярным занятиям баскетболом;

-формирование спортивного коллектива.

Общефизическая подготовка.

Возраст 8-10 лет - лучший период для начала работы по овладению спортивной моторикой. Особое внимание следует уделить развитию ловкости, быстроты, общей выносливости, силовых способностей. Упражнения для воспитания гибкости включаются в подготовительную часть каждого занятия.

Благоприятные условия складываются для развития скоростных способностей, а именно частоты движений.

Воспитание ловкости должно быть направлено на ориентирование в пространстве и точности движений по временным характеристикам.

При воспитании быстроты следует уделить внимание всем ее компонентам: времени двигательной реакции, скорости одиночного движения и частоте движений.

При развитии силовых способностей внимание следует концентрировать на повышение уровня «взрывной» силы.

Общую выносливость занимающихся лучше развивать с помощью подвижных игр средней и низкой интенсивности: «Попади в мяч», «Бросай, беги», «Гонка мячей по кругу», «День и ночь» и т.д.

Специальная подготовка

Специальные физические качества в этом возрасте развиваются непосредственно в процессе упражнений с мячом и подвижных подготовительных игр к баскетболу: «Охотники и утки», «День и ночь», «Удочка», «Круговорот» и т.д.

Данный возраст благоприятен для развития координационных способностей (равновесия, сложных координации), скоростно-силовых способностей.

Техническая подготовка

Техника нападения.

Техника передвижения: Стойка баскетболиста, ходьба, бег, передвижения приставными шагами (лицом вперед, влево, вправо, спиной вперед), остановки (прыжком, двумя шагами), повороты на месте (вперед, назад).

Техника владения мячом.

Ловля мяча (двумя руками на уровне груди, двумя руками «высокого», «низкого», «катящегося» мяча), передачи мяча (одной рукой от плеча, двумя руками от груди, «сверху», «снизу», с отскоком от пола), броски мяча (с места двумя руками от груди и сверхмодной рукой от плеча), ведение мяча (с высоким отскоком, с изменением высоты отскока, с изменением скорости передвижения с переводом на другую руку, с изменением направления движения и обводкой препятствия).

Техника защиты.

Техника передвижения. Стойка защитника с выставленной ногой вперед, стойка защитника со ступенями на одной линии, передвижение в защитной стойке вперед, назад, влево, вправо.

Техника овладения мячом.

Вырывание, выбивание и перехват мяча.

Тактическая подготовка.

Тактика нападения.

Действия игрока без мяча. Выход на свободное место с целью освобождения от опеки противника и получения мяча.

Действия игрока с мячом. Выбор способа ловли в зависимости от направления и силы полета мяча; выбор способа передачи в зависимости от расстояния, применение изученных способов ловли, передач, ведения, бросков в зависимости от ситуации на площадке.

Групповые действия. Взаимодействия двух игроков "передай мяч и выходи", взаимодействие трех игроков "треугольник".

Командные действия. Организация командных действий по принципу выбора свободного места с использованием изученных групповых взаимодействий.

Тактика защиты.

Индивидуальные действия. Выбор места по отношению к нападающему с мячом; применение изученных защитных стоек и передвижений в зависимости от действий и местонахождения нападающего; выбор места и способа противодействия нападающему без мяча в зависимости от места нахождения мяча; противодействие выхода на свободное место для получения мяча; действия одного защитника против двух нападающих.

Групповые действия: взаимодействия двух игроков «подстраховка».

Командные действия: переключения от действия в нападении к действиям в защите.

Интегральная подготовка.

Подвижные игры и различные упражнения, развивающие двигательные качества и владение ловлей и передачей мяча. Сочетание приемов техники защиты и нападения в комплексных упражнениях. Упражнения с мячом сложных по координации с одновременным развитием быстроты. Использование подвижных игр способствующих развитию игрового мышления и сопряжено воздействующих на развитие общефизических и специальных качеств юных баскетболистов.

Этап начальной подготовки 2-го года спортивной подготовки

Задачи тренировочного процесса.

-укрепление здоровья, содействие разностороннему физическому развитию занимающихся;

- развитие физических способностей согласно возрастной периодизации;

- изучение техники и тактики игры в баскетбол, закрепление ранее изученных - технических элементов и тактических комбинаций;

- овладение основами игровой деятельности и приобретение соревновательного опыта;

- воспитание стойкого интереса к регулярным занятиям баскетболом;

- дальнейшее формирование спортивного коллектива.

Общая физическая подготовка.

Особенности данного периода заключаются в неравномерности развития физических способностей у девочек и у мальчиков. Наиболее благоприятные условия складываются для развития собственно-силовых способностей, скорости (времени двигательной реакции, частота движений), анаэробной и общей выносливости у девочек и скоростно-силовых, скоростной выносливости общей выносливости, сложных координации у мальчиков.

Воспитание гибкости у мальчиков 10-11 лет должно быть направлено на ее совершенствование, а у девочек на поддержание достигнутого уровня.

Специальная подготовка

Развитие "взрывной силы", скоростно-силовых способностей, упражнения для развития специфической координации, ловкости, быстроты, специальной выносливости, упражнения по технике и тактике игры.

Воспитание морально-волевых качеств.

Техническая подготовка.

Техника нападения.

Техника передвижения. Повороты в движении, сочетание способов передвижения. Сочетание способов передвижения и ранее изученных технических приемов.

Техника владения мячом:

- ловля мяча (двумя руками с низкого отскока, одной рукой на уровне груди, при встречном движении, при поступательном движении);
- передача мяча (одной рукой от плеча, сверху, снизу, одной рукой по площадке,
- передача изученными способами по площадке при поступательном движении);
- броски мяча (одной рукой сверху в движении, двумя руками снизу в движении,
- одной рукой сверху в прыжке, штрафной бросок);
- ведение мяча (с изменением высоты отскока и скорости передвижения, с асинхронным ритмом движений руки с мячом и ног), обводка противника с изменением высоты отскока, с изменением скорости, без зрительного контроля;
- обманные действия: финт на рывок, финт на бросок, финт на проход.

Техника защиты.

Техника перемещения: сочетание способов передвижения с техническими приемами игры в защите.

Техника овладения мячом: выбивание мяча при ведении впереди, накрывание мяча спереди при броске в корзину, перехват мяча при ведении.

Тактическая подготовка.

Тактика нападения.

Индивидуальные действия игрока без мяча.

Выбор места на площадке с целью адекватного взаимодействия с партнерами по команде.

Действия игрока с мячом:

- применение изученных способов ловли в зависимости от расположения и действия защитников;

- применение изученных способов передач и их сочетание с финтами в зависимости от действий противника и расстояния до него;

- применение изученных способов ведения мяча в зависимости от противодействия защитника), выбор способа броска мяча в корзину в зависимости от расстояния до нее.

Групповые действия. Взаимодействие двух игроков с заслонами (внутренним, наружным): групповые взаимодействия в системе быстрого прорыва.

Командные действия. Позиционное нападение с применением заслонов; быстрый прорыв длинной передачей к щиту противника и вдоль боковой линии.

Тактика защиты.

Индивидуальные действия:

- противодействия при бросках мяча в корзину;

- выбор момента для применения выбивания, перехвата мяча при ведении;

- действия одного защитника против двух нападающих в системе быстрого прорыва.

Групповые действия: взаимодействие двух игроков -"переключение".

Командные действия: организация командных действий против применения быстрого прорыва, личная система защиты.

Интегральная подготовка.

Соревнования в быстроте выполнения различных движений и упражнений. Чередование упражнений на развитие специальных физических качеств. Чередование упражнений для развития качеств применительно к изучению технических приемов и выполнение этих приемов. Чередование изученных технических приемов в различных сочетаниях. Чередование различных тактических действий (индивидуальных, групповых, командных) в нападении и защите.

Многократное выполнение технических приемов и тактических действий

Эстафеты с выполнением сочетаний элементов техники. Подвижные игры, подготовительные к баскетболу. Тренировочные игры по упрощенным правилам (перемещение, в стойках защитника, поворотов, ведения передач и бросков мяча). Тренировочные игры с применением изученных технических приемов и тактических комбинаций.

Этап начальной подготовки 3-го года спортивной подготовки

Задачи воспитательного процесса:

-укрепление здоровья на базе полученной физической подготовки;

-направленное развитие физических способностей в соответствии с возрастными особенностями;

-освоение более сложных тактических комбинаций, технических элементов игры;

-изучение личной системы защиты;

-овладение основами теории и методики проведения вводной части тренировочного занятия;

-начало формирования команды;

-развитие морально-волевых качеств.

Общая физическая подготовка.

В возрасте 11-12 лет интенсивный рост всего тела, особенно конечностей преобладает над приростом мышечной массы. Заметнее это выражено у девочек, однако и у юношей большую роль в физическом развитии играют упражнения для мышц костно-связочного аппарата.

Благоприятен данный период для развития у девочек силы, скоростной выносливости, сложных координации, ловкости; у мальчиков - скорости, общей выносливости, ловкости, быстроты реакции.

Подростки осваивают технические приемы из спортивных игр, гимнастики, акробатики, легкой атлетики.

Специальная физическая подготовка.

Задачи специальной физической подготовки решают с помощью увеличения доли силовых упражнений, времени на развитие выносливости быстроты и ловкости применительно к требованиям игровой деятельности.

Целесообразно в тренировочный процесс включить упражнения для развития специальной выносливости, упражнения для развития качеств необходимых при выполнении ловли, передачи и броска мяча.

Используемые упражнения сочетают с действиями выполняемые с мячом, используя зрительные сигналы. Увеличивают объем и интенсивность упражнений. Наряду с комплексными занятиями применяют специализированные тренировки по технике и тактике игры. Необходимо уделить внимание на воспитание морально-волевых качеств.

<u>Техническая подготовка.</u>

Техника нападения.

Техника передвижения. Прыжки толчком одной и двух ног в движении; сочетание выполнения изученных способов передвижения в быстром беге; сочетание выполнения изученных способов передвижения с техническими приемами.

Техника владения мячом.

Ловля мяча:

- одной рукой высокого, низкого, катящегося мяча с низкого отскока;

- сочетание изученных приемов ловли мяча в движении, различных по направлению, скорости передвижения, расстоянию.

Передачи мяча: одной рукой с отскоком от пола, одной рукой сбоку, сочетание выполнения изученных передач мяча в движениях различных по направлению, скорости передвижения, расстоянию, передача мяча двумя и одной рукой в прыжке.

Броски мяча:

- одной рукой в движении после проходов в различных направлениях к щиту;
- сочетание выполнения изученных способов бросков мяча из различных точек, равноудаленных от щита;
- броски мяча в прыжке одной рукой сверху, броски мяча изученными способами после выполнения других технических приемов нападения, добивание мяча с отскоком от щита;
- штрафной бросок.

Ведение мяча:

- чередование различных способов ведения мяча;
- ведение мяча с изменением высоты отскока и скорости передвижения без зрительного контроля;
- обводка с асинхронным ритмом движения руки с мячом и ног;
- изменение способа ведения мяча и скорости передвижения в зависимости от зрительного сигнала;
- ведение мяча с сопротивлением;
- сочетание выполнения ведения мяча с изученными техническими приемами нападения, ведение мяча с маневрированием.

Обманные действия: сочетание финтов с последующим выполнением технического действия нападения.

Техника защиты.

Техника передвижения:

- сохранение защитной стойки во время передвижения и остановок;
- работа рук и ног защитника при движении противника справа и слева;
- сочетание способов передвижения защитника с выполнением технических приемов игры в защите.

Техника овладения мячом:

- перехват мяча при передачах в движении;
- овладение катящимся мячом;
- выбивание мяча сзади при его ведении;
- отбивание мяча при бросках с места;
- накрывание мяча при бросках в движении.

Тактическая подготовка.

Тактика нападения.

Индивидуальные действия:

- выбор места для действия в передней и задней линиях нападения;
- выбор позиции и момента для получения мяча в трехсекундной зоне;

- выбор способа и момента для передачи мяча игроками передней и задней линии нападения между собой;

- применение изученных приемов техники нападения в зависимости от вида опеки;

- адекватное применение сочетания изученных способов техники нападения.

Групповые действия:

- взаимодействие двух игроков с заслонами в движении;

- взаимодействие двух игроков с наведением;

- взаимодействие трех игроков - противодействие "тройке";

- взаимодействие двух игроков с заслонами в условиях низкого сопротивления.

Командные действия:

- распределение обязанностей и организация действий игроков при позиционном нападении и нападении быстрым прорывом;

- позиционное нападение с применением изученных групповых взаимодействий.

Тактика защиты.

Индивидуальные действия:

- опека нападающего находящегося в трехсекундной зоне;

- опека нападающего находящегося в передней и задней линиях площадки;

- опека нападающего расположенного у лицевой линии в зависимости от места нахождения мяча, опека нападающего при личном прессинге.

Групповые действия:

- взаимодействие двух игроков - противодействие наведению;

- взаимодействие трех игроков - противодействие "тройке";

- взаимодействие двух игроков групповой отбор мяча.

Командные действия:

- плотная личная система защиты;

- рассредоточенная личная система защиты;

- личная система защиты с групповым отбором мяча, личная система защиты с переключением;

- личный прессинг;

- организация командных действий при противодействии быстрому прорыву.

Интегральная подготовка.

Чередование подготовительных упражнений (для развития специальных качеств) и выполнения технических приемов (на основе программы для групп ОФП третьего года спортивной подготовки).

Чередование изученных технических приемов и их способов в различных сочетаниях (отдельно в защите, отдельно в нападении, а также в защите и в нападении).

Чередование изученных тактических действий, индивидуальных, групповых и командных в нападении и защите. Индивидуальные действия при накрывании, при бросках, при борьбе за отскочивший от щита мяч. Групповые действия в нападении и

защите (по программе для данного года спортивной подготовки). То же командные действия.

Выполнение перемещений в сочетании действиями с мячом.

Перемещение различными способами в сочетании с ловлей и передачами мяча различными способами в разных направлениях.

Ведение мяча разными способами в сочетании с перемещениями передачами, ловлей, броска ми в корзину.

Эстафеты с выполнением приемов техники перемещения и владения мячом в различных сочетаниях.

Тренировочные игры. Обязательное требование - применение изученных технических приемов и тактических действий. В систему заданий в игру последовательно включается программный материал для данного года спортивной подготовки.

Календарные игры. Применение в соревновательных условиях изученных технических приемов и тактических действий. Отражение в установках на игру заданий, которые давались в Тренировочных играх.

Тренировочный этап (этап начальной спортивной специализации) 1-го года спортивной подготовки

Задачи воспитательного процесса:

-направленное развитие физических способностей с учетом сенситивных периодов развития физических качеств;

-овладение техническими и тактическими действиями, согласно программного материала для данного года спортивной подготовки;

-изучение системы игры в нападении "быстрый прорыв";

-совершенствование индивидуальных действий игроков при системе личного прессинга(защиты);

-развитие морально-волевых качеств;

-овладение основами методики составления комплексов упражнений для развития основных физических качеств;

-регулирование взаимоотношений воспитанников в целях формирования команды;

-выявление лидера, как капитана команды.

Общефизическая подготовка.

Упражнения для укрепления мышц костно-связочного аппарата. Развитие силовых качеств, быстроты, ловкости. Коррегирующие упражнения для формирования правильной осанки.

Благоприятный период для развития: у девочек координационных способностей (равновесие точность движений, гибкость), сложных координации, скоростно-силовых способностей; у мальчиков скорости (частоты движений), скоростной выносливости, гибкости.

Специальная подготовка.

Упражнения для развития специальной выносливости, специфической координации, развития внимания, точности выполнения элементов техники.

Упражнения для совершенствования владения мячом. Выполнение технических элементов на фоне утомления. Развитие быстроты и ловкости при выполнении любого двигательного действия. Развитие взаимовыручки, ответственности перед командой, решительности, смелости устойчивости внимания.

Техническая подготовка

Техника нападения.

Техника передвижения. Чередование способов передвижения, изменение направления, бег на максимальной скорости в пределах площадки. Сочетание способов передвижения с изученными техническими приемами игры в нападении. Вышагивание.

Техника владения мячом. Передачи мяча двумя руками сверху и от груди на точность, постепенно увеличивая расстояние. Передачи мяча одной рукой сверху при движении по кругу приставными шагами. Передачи мяча в парах в движении двумя мячами. Передачи левой и правой сбоку. Сочетание передач с различными способами передвижения. Ведение левой рукой без зрительного контроля, с максимальной скоростью. Обводка препятствия с изменением (чередованием) высоты отскока. Обманные движения туловищем при среднем и низ ком ведение. Ведение с изменением скорости при входе в 3-х секундную зону. Сочетание приемов. Бросок в движении после двух шагов с финтом на передачу (бросок) на первом шаге. Броски мяча с последующим продвижением за мячом и добивание мяча. Добивание после финта на бросок. Добивание после вышагивания. Финт на бросок - поворот – бросок.

Техника защиты.

Техника передвижения. Сочетание изученных способов передвижения, остановок, поворотов с выполнением технических приемов игры в защите.

Техника овладения мячом. Отбивание мяча при броске в прыжке. Овладение мячом в борьбе за отскок у своего щита. Овладение мячом при розыгрыше и начальных мячах.

Тактическая подготовка.

Тактика нападения.

Индивидуальные действия без мяча. Выбор момента и места для борьбы за отскочивший от щита мяч при блокировке. Применение изученных способов передвижения, финтов и их сочетаний. В игровых условиях на высокой скорости. С учетом временно - выполняемой функции в команде. Выбор способа действия при розыгрыше спорного мяча.

Индивидуальные действия с мячом. Действия дриблера против двух защитников. Применение изученных способов броска мяча в корзину, их сочетание с финтами, ведением. Способами передвижения в зависимости от способов противодействия защитника. Выбор момента для отбрасывания (откидки) при разыгрывании спорного мяча.

Групповые действия. Взаимодействие двух игроков при пересечении. Взаимодействия двух игроков при пересечении в процессе применения быстрого прорыва и в условиях защиты «личный прессинг». Взаимодействие трех игроков – «малая восьмерка».

Командные действия. Нападение с одним центровым. Быстрый прорыв через центр поля. Применение изученных взаимодействий в условиях личного прессинга.

Тактика защиты.

Индивидуальные действия. Применение блокировки в борьбе за отскочивший от щита мяч.

Групповые действия. Действия двух защитников против одного дриблера. Взаимодействие двух - трех игроков, в численном меньшинстве при завершении быстрого прорыва. Противодействие взаимодействию двух игроков при пересечении (переключение, отступание и проскальзывание) при завершении быстрого прорыва и применения прессинга. Групповые действия в борьбе за отскочивший от щита мяч (треугольник отскока).

Командные действия. Организация действий при борьбе за отскочивший от щита мяч. Применение системы личного прессинга в сочетании с концентрированной личной защитой в процессе игры (смена вариантов после забитого мяча. Замены, минутного перерыва, пробития штрафного броска). Расстановка защитников при пробитии штрафных бросков.

Интегральная подготовка.

Упражнения для развития физических качеств в рамках структуры технических приемов. Выполнение перемещений с отягощениями, утяжеленными мячами, бросков в прыжке с отягощениями для всего тела. Выполнение отдельных звеньев технических приемов с отягощениями.

Развитие специальных физических способностей, посредством многократного выполнения технических приемов на основе программы для данного года спортивной подготовки. Чередование подготовительных упражнений и технических приемов (указанных в программе).

Переключения при выполнении технических приемов нападения, защиты, нападения и защиты. Передача мяча, бросок-накрывание, подбор-добивание. Поточное выполнение технических приемов. Переключение при выполнении тактических действий в нападении, защите, в защите и нападении отдельно по категории - индивидуальные, групповые, командные. Тренировочные игры: система заданий, включающая основной программный материал по технической и тактической подготовке. Контрольные игры проводятся с целью решения программы спортивной подготовки, а также для подготовки к соревнованиям. Календарные игры. Установки на игру, разбор игр.

Контрольно-переводные нормативы.

Занимающиеся в ТЭ проходят тестирование не только по общефизической подготовке, но и по специальной технической подготовке.

Сумма баллов для перехода в группу следующего года спортивной подготовки равна 15 баллам - для упражнений по ОФП и 18 баллам - для упражнений по СФП.

Тренировочный этап (этап начальной спортивной специализации) 2-го года спортивной подготовки

Задачи тренировочного процесса:

- направленное развитие физических способностей с учетом сенситивных периодов развития физических качеств и особенностей полового развития занимающихся;
- овладение техническими и тактическими действиями, согласно программного материала для данного года спортивной подготовки;
- изучение системы игры "позиционное нападение";
- совершенствование взаимодействия игроков в изученных системах нападения и защиты; развитие морально - волевых качеств;
- определение амплуа игроков в соответствии с индивидуальными игровыми наклонностями занимающихся;
- определение психологической совместимости игроков, формирование социально-психологической атмосферы команды;
- овладение основами методики составления комплексов упражнений для развития основных физических качеств.

Общефизическая подготовка.

ДЕВУШКИ: развитие скоростно-силовых качеств, общей и скоростной выносливости, быстроты реакции.

ЮНОШИ: развитие силы, быстроты, скоростной выносливости, координации (точность движений).

Специальная подготовка.

Развитие быстроты реакции, ловкости, скоростных качеств (рывки с места). Упражнения для развития специфического координирования, совершенствования владения мячом. Разбор тактических комбинаций и взаимодействий игроков в изученных системах защиты и нападения (быстрый прорыв, позиционное нападение, концентрированная личная защита, личный прессинг на своей половине, на 3/4 поля).

Индивидуализация тренировки, согласно определенного амплуа игроков. Повышение интенсивности выполнения технических элементов и упражнений для развития физических качеств. Воспитание дисциплинированности, организованности, способности управлять собой в условиях соревнований, выдержки и самообладания. Развитие игрового мышления, быстроты принятия решения в связи со сменой игровой обстановки.

Техническая подготовка.

Техника нападения.

Техника передвижения. Сочетание выполнения различных способов передвижения. Сочетание различных способов передвижения с выполнением изученных технических приемов нападения.

Владение мячом. Ловля мяча изученными способами в прыжке. Сочетание выполнения различных приемов ловли. Передача мяча двумя и одной рукой при сопровождающем движении. Передачи мяча на различные расстояния и направления. Сочетания выполнения передач мяча различными способами передвижения. Броски мяча изученными способами после выполнения других технических приемов нападения. Сочетание выполнения бросков мяча из различных точек, разно-удаленных от щита. Ведение мяча. Перевод мяча перед собой шагом. Перевод мяча за спиной. Ведение мяча в сочетании с выполнением других технических приемов. Чередование выполнения различных способов ведения.

Техника защиты.

Техника передвижения. Сочетание способов передвижения, остановок, поворотов с выполнением технических приемов игры в защите.

Техника овладения мячом. Накрывание мяча при броске в прыжке; отбивание мяча при броске в прыжке; овладение мячом в борьбе за отскок у своего щита; накрывание мяча при броске снизу в движении; накрывание мяча при броске одной рукой из-под корзины при продвижении нападающего вдоль лицевой линии; овладение мячом при розыгрыше и начальных мячах.

Тактическая подготовка.

Тактика нападения.

Индивидуальные действия игрока без мяча. Выбор места для действия на месте защитника, крайнего нападающего, центрового. Выход на свободное место для получения мяча и последующий выбор действия в позиции центрового, крайнего нападающего, защитника.

Индивидуальные действия игрока с мячом. Выбор и применение изученных способов ловли, передач, бросков, ведения мяча в условиях выполняемых функций; выбор изученных способов добивания мяча в зависимости от направления полета отскочившего от щита мяча; выбор способа и момента для передачи мяча центровому игроку.

Групповые действия. Взаимодействия двух игроков при отступании, проскальзывании; взаимодействие трех игроков «большая и малая восьмерка»; применение изученных взаимодействий между игроками, выполняющими различные игровые функции; применение изученных взаимодействий в условиях позиционного нападения; применение изученных взаимодействий в условиях быстрого прорыва; применение изученных взаимодействий в условиях личного прессинга.

Командные действия. Нападение «большой восьмеркой»; нападение с одним центровым, быстрый прорыв через центр поля; применение изученных взаимодействий в условиях позиционного нападения и личного прессинга.

Тактика защиты.

Индивидуальные действия. Противодействие нападающим различного игрового амплуа.

Групповые действия. Взаимодействие двух игроков - переключение, отступание, проскальзывание; взаимодействие трех игроков-противодействия «малой восьмерке», применение изученных взаимодействий между игроками различного амплуа; противодействие в численном меньшинстве; применение изученных взаимодействий в системе личной защиты.

Командные действия. Организация действий команды против применения быстрого прорыва через центр площадки. Чередование изученных систем защиты в процессе игры (концентрированная личная защита, личный прессинг на своей половине, на 3 / 4 поля по условным сигналам).

Интегральная подготовка.

Упражнения для совершенствования навыков технических приемов посредством их много кратного выполнения (в объеме программы) - ловля, передачи, броски на точность, ведение с максимально возможной скоростью.

Упражнения для развития физических качеств в рамках структуры технических приемов. Сочетать с выполнением приема в целом. Развитие специальных физических качеств посредством многократного выполнения технических приемов (в объеме программы). Переключения при выполнении тактических действий: индивидуальных в рамках групповых, групповых в рамках командных отдельно в нападении и защите тренировочные игры. Система заданий, включающая основной программный материал по тактической и технической подготовке. Игры уменьшенным составом (4-4,3-3,2-2,4-3, и т.д.).

Контрольные игры. Проводятся для более полного решения тренировочных заданий и подготовки к соревнованиям. Календарные игры. Преемственность заданий в тренировочных и контрольных играх и установке на игру.

Тренировочный этап (этап углубленной спортивной специализации)
3- го года спортивной подготовки.

Задачи воспитательного процесса:

- направленное развитие физических способностей с учетом сенситивных периодов развития физических качеств и особенностей полового развития;
- совершенствование физической подготовленности направленной на развитие специальных физических качеств;
- совершенствование ранее изученных технических приемов и тактических действий;
- изучение зонной системы защиты и противодействиям данной системе;
- индивидуализация подготовки занимающихся в соответствие с определенным амплуа игрока;
- овладение основами методики проведения тренировочного занятия;

- формирование социально-психологической атмосферы команды;
- воспитание морально-волевых качеств;
- выполнение разрядных требований.

Общефизическая подготовка.

ДЕВУШКИ: развитие координации, гибкости, ловкости, поддерживание достигнутого уровня развития общей и скоростной выносливости, скорости, скоростно-силовых и силовых качеств.

ЮНОШИ: развитие скоростно-силовых, скоростных качеств, скоростной и общей выносливости, координации (точность движения, равновесия, сложных координации) поддерживание достигнутого уровня развития силы, быстроты, гибкости.

Специальная подготовка.

Выполнение изученных технических приемов с активным противодействием и в усложненных условиях. Совершенствование техники владения мячом. Сочетание различных вариантов перемещения и технических элементов (ловля, передача, бросок).

Совершенствование ведения мяча. Выполнение тактических групповых и индивидуальных действий в высоком скоростном режиме, условиях приближенных к соревновательным. Повышение интенсивности занятий.

Воспитание самостоятельности, гибкости мышления, решительности, психологической выносливости в процессе игры, способности быстро принимать решение в изменившейся игровой обстановке. Развитие специфической координации, качеств необходимых при выполнении ловли, передачи и бросков мяча. Упражнения для подготовки игроков различного амплуа.

Техническая подготовка.

Техника нападения.

Техника передвижения: сочетание выполнения различных способов передвижения, остановок, поворотов в усложненных условиях; сочетание способов передвижения с выполнением различных технических приемов в усложненных условиях.

Техника владения мячом. Ловля мяча: сочетание выполнения различных приемов ловли мяча в условиях жесткого сопротивления. Передачи мяча: скрытые передачи мяча под рукой, из-за спины, из-за спины в пол; откидка. Броски мяча: бросок мяча над головой (полукрюк, крюк); бросок мяча с поворотом в движении после прохода вдоль лицевой линии с правой и левой стороны; бросок мяча в движении с одного шага; бросок мяча с дальней дистанции; бросок мяча с дальней дистанции; бросок мяча изученными способами после выполнения других технических приемов нападения в усложненных условиях; сочетание выполнения бросков мяча из различных точек, разноудаленных от щита, в условиях жесткого сопротивления. Ведение мяча: ведение мяча с поворотом кругом; чередование выполнения различных способов ведения в условиях, приближенных к игровым ситуациям.

Техника защиты.

Техника передвижения. Передвижения: сочетание способов передвижения с выполнением технических приемов игры в защите при групповых и командных взаимодействиях.

Техника овладения мячом. Блокировка при борьбе за овладение мячом, отскочившим от щита; накрывание мяча сзади при броске в корзину.

Тактическая подготовка.

Тактика нападения.

Индивидуальные действия игрока без мяча. Перемещения в зонах действия центрового игрока, крайнего нападающего, защитника; выбор места и момента для борьбы за отскочивший от щита мяч при блокировке; выбор места и момента для групповых взаимодействий игроков, выполняющих различные игровые функции.

Индивидуальные действия игрока с мячом. Адекватное применение технических приемов нападения в условиях, свойственных выполняемой игровой функции в команде.

Групповые действия. Взаимодействие двух игроков – «заслон в движении»; взаимодействие трех игроков – «сдвоенный заслон»; взаимодействие трех игроков – «скрестный выход»; применение изученных взаимодействий между игроками, выполняющими различные игровые функции в соответствующих позициях; применение изученных взаимодействий в условиях позиционного нападения; применение изученных взаимодействий в условиях личного прессинга, применение изученных взаимодействий в системе быстрого прорыва.

Командные действия: нападение с двумя центровыми игроками, нападение перегрузкой; применение комбинаций при введении мяча в игру.

Тактика защиты.

Индивидуальные действия. Применение блокировки в борьбе за отскочивший от щита мяч; противодействие игрокам различных игровых функции при разных системах игры в нападении.

Групповые действия. Противодействие взаимодействию двух игроков – «заслону в движении»; противодействие взаимодействию трех игроков – «сдвоенному заслону»; противодействие взаимодействию трех игроков – «скрестному выходу»; противодействие изученным взаимодействиям игроков различных игровых функций в соответствующих позициях по отношению к корзине.

Командные действия. Система зонной защиты 2-3 и 2-1-2; сочетание личной и зонной систем защиты в процессе игры. Смена систем игры в защите при введении мяча из-за боковой линии, после забитого мяча; пробивание штрафного броска, спорных мячей и т.п.

Интегральная подготовка.

Упражнения для совершенствования навыков технических приемов посредством многократного выполнения тактических действий. Многократное выполнение тактических действий с целью развития специальных физических качеств.

Переключения при выполнении технических приемов нападения и защиты в различных сочетаниях (в объемах программы). Переключение при выполнении тактических действий: индивидуальных в рамках командных -отдельно в нападении и защите, в защите и нападении, отдельно в индивидуальных , групповых и командных.

Тренировочные игры. Система заданий, включающая основной программный материал по технической и тактической подготовке. Игры уменьшенным составом (4-3, 2-3, 3-3, 2-2).

Игры полным составом с командами групп сходного возраста или старшей. Контрольные игры проводятся с целью подготовки к соревнованиям, проверки усвоения тренировочного материала и решении тренировочных задач в условиях, близким к соревновательным

Календарные игры. Повышение уровня игровых навыков посредством участия в соревнованиях. Преемственность заданий в тренировочных и контрольных играх и установке на игру.

Тренировочный этап (этап углубленной спортивной специализации)
4- го, 5-го года спортивной подготовки

Задачи воспитательного процесса:

- сохранение приобретенного уровня развития физических качеств;
- совершенствование физических качеств с учетом сенситивных периодов;
- совершенствование физической подготовленности, направленных на развитие специальных качеств;
- совершенствование ранее изученных технических приемов и тактических комбинаций;
- изучение взаимодействий игроков в нападении против смешанной системы защиты;
- изучение взаимодействий игроков в защите при применении эшелонированного быстрого прорыва;
- индивидуализация подготовки занимающихся в соответствии с амплуа игрока;
- совершенствование морально-волевых качеств в сложных условиях официальных соревнований;
- расширение календаря соревнований;
- воспитание команды, как самостоятельного, способного к самоуправлению коллектива;
- судейство на соревнованиях районного значения;

Общефизическая подготовка.

ДЕВУШКИ: сохранение приобретенного уровня развития скоростных, скоростно-силовых, силовых качеств, быстроты, ловкости, координации, гибкости.

ЮНОШИ: сохранение уровня развития силовых, скоростных (частота движений) качеств, координационных способностей.

Совершенствование общей и скоростной выносливости, быстроты реакции, скоростно-силовых качеств.

Специальная подготовка.

Все технико-тактические действия выполняются на высокой скорости, с активным противодействием соперника. В тактических взаимодействиях игроков используются неожиданные и скрытые виды передач. В упражнениях для совершенствования владения мячом включаются упражнения в жонглировании и вращении, особое внимание уделяется скоростному дриблингу и финтам. Разучиваются сложные комбинации с одним центровым, двумя центровыми. Индивидуальная работа с игроками разного амплуа принимает большое значение в тактико-технической подготовке.

Совершенствование ловкости направлено на принятие альтернативных решений при дефиците времени. Большое внимание уделяется совершенствованию скоростно-силовых качеств и «взрывной» силы.

Продолжается совершенствование морально-волевых качеств в условиях ответственных соревнований.

Техническая подготовка.

Техника нападения.

Техника передвижения. Рывки с пробеганием отрезков 5-10 метров (изменение исходных положений). Ускорения по прямой после выхода с дуги. То же приставными шагами. Сочетание различных способов передвижения с выполнением технических приемов нападения при пассивном сопротивлении защитников, в условиях, приближенным к игровым. Прыжки вверх с разворотом от 90 до 360 .

Техника владения мячом. Передача мяча в прыжке, с поворотом на 180. Жонглирование двумя мячами (перебрасывание мячей на вытянутых руках вверх в движении шагом, бегом). Передачи мяча изученными способами в сторону, назад на месте. Передачи мяча после ведения сопровождающему партнеру (в движении по кругу и при построениях парами, передвигаясь вдоль боковой линии). Скрытые передачи. Передачи мяча на скорость и внезапность. Чередование различных способов передач в условиях, приближенных к игровым ситуациям.

Ведение мяча с различными комбинациями сочетания шагов. Проходы с места при активном противодействии. Ведение мяча по дугам, скрытые передачи в области штрафного броска. Финт на бросок—проход с ведением, передача партнеру, входящему в область штрафного броска. Финт на бросок со средней дистанции и проход к щиту.

Бросок мяча одной рукой с места, с разворотом вправо, влево. Бросок «крюком» в прыжке. Броски изученными способами с места и в движении, с сопротивлением защитника.

Техника защиты.

Техника передвижения. Передвижения защитника при движении нападающего с мячом по направлению прямо перед щитом. Сочетание способов передвижения, исходных положений, стойки, остановок, поворотов с использованием сигналов.

Сочетание способов передвижений с техническими приемами игры в защите.

Техника овладения мячом. Накрывание и отбивание мяча при броске в движении. Остановка нападающего и овладение мячом, отскочившим от кольца или щита. Сочетание способов передвижения в защите с выбиванием, вырыванием, перехватом, отбиванием и овладением мячом, отскочившем от своего щита или кольца.

Тактическая подготовка.

Тактика нападения.

Индивидуальные действия игрока без мяча. Выбор места для действий, в зависимости от индивидуальных особенностей игроков и выполняемых им функций в команде.

Индивидуальные действия с мячом. Выбор способов владения мячом, перемещений, финтов и их сочетаний при действиях на максимальной скорости, в условиях жесткого противодействия. Применение индивидуальных тактических действий в рамках изученных групповых взаимодействий, связанных с принятием решения (передача или бросок в корзину; бросок или продолжение взаимодействия; бросок или проход под щит).

Групповые действия. Взаимодействия трех игроков «наведение на двух». Применение изученных взаимодействий при быстром прорыве. Применение комбинаций в ходе изученных систем нападения, на максимальной скорости.

Командные действия. Нападение против зонной системы защиты: 1-2-2 и 1-3-1. Нападение против смешанной системы защиты(3-2). Нападение против зонного и личного прессинга по всей площадке.

Тактика защиты.

Индивидуальные действия. Выбор места в защите, с учетом особенности действий и выполняемой функции нападающего. Выбор времени, способов взаимодействия и их сочетаний, при завершающих действиях нападающих, с учетом игровых функций и применяющихся систем игры.

Групповые действия. Применение изученных групповых взаимодействий в условиях зонной и смешанной систем защиты, а также системе личного прессинга, с учетом выполняемых игровых функций.

Командные действия. Применение зонной системы защиты 1-2-2, 1-3-1. Применение смешанной системы защиты 3-2. Варианты комбинирования различных систем защиты в ходе игры, в зависимости от изменения командной тактики нападения соперника.

Интегральная подготовка.

Многократное выполнение упражнений технической подготовки с повышенной интенсивностью, с целью развития специальных физических качеств. Упражнения на

переключения в выполнении технических приемов нападения и защиты повышенной интенсивности и дозировки, с целью совершенствования навыков технических приемов и развития специальных качеств баскетболиста. Упражнения на переключения в выполнении тактических действий в нападении и защите повышенной интенсивности и дозировки, с целью совершенствования навыков тактических действий, технических приемов и специальных качеств. Тренировочные игры с включением заданий по технике и тактике в объеме программы данного года спортивной подготовки, направленные на выбор действий в защите и нападении, в зависимости от сложившейся игровой обстановки. Выполнение установок на игру с целью устранения недостатков, выявленных в результате анализа контрольных игр и официальных встреч. Календарные игры. Расширение игровой практики. Установка на игру. Разбор игр. Отражение в заданиях, в тренировочных играх результатов анализа календарных игр.

ТЕОРЕТИЧЕСКАЯ ПОДГОТОВКА

Теоретическая подготовка проводится в форме бесед, лекций и непосредственно в тренировке. Она органически связана с физической, технико-тактической, моральной и волевой подготовкой как элемент практических знаний.

Баскетболист, как и любой другой спортсмен, должен обладать высокими моральными и волевыми качествами, быть достойным гражданином России, с честью представлять свое спортивное учреждение, свой город, страну на соревнованиях любого ранга.

Теоретическая подготовка может проводиться не только в форме теоретических занятий, бесед, но и как элемент практических занятий непосредственно в процессе спортивной тренировки. В процессе теоретических занятий целесообразно шире использовать активные методы тренировки: проблемный метод анализа конкретных ситуаций, программированная тренировка.

Теоретические знания должны иметь определенную целевую направленность: вырабатывать у занимающихся умение использовать полученные знания на практике в условиях тренировочных занятий.

Материал распределяется на весь период спортивной подготовки.

При проведении теоретических занятий следует учитывать возраст занимающихся и излагать материал в доступной им форме. В зависимости от конкретных условий работы в план теоретической подготовки можно вносить коррективы. В данном разделе программы приводится примерный перечень тем теоретических занятий и краткое их содержание.

ТЕМА 1. ФИЗИЧЕСКАЯ КУЛЬТУРА И СПОРТ В РФ

Физические упражнения как одно из эффективных средств физического совершенствования человека. Формы и организация занятий по физической культуре и спорту. Задачи физической культуры и спорта, их оздоровительное и воспитательное значение. Характеристика баскетбола.

ТЕМА 2. БАСКЕТБОЛ В РФ.

История развития баскетбола в мире и нашей стране. Достижения баскетболистов России на мировой арене. Количество занимающихся в России и в мире. Спортивные арены для занятий баскетболом и их состояние. Инвентарь и оборудование. Итоги и анализ выступлений сборных национальных, молодежных и юниорских команд баскетболистов на соревнованиях.

ТЕМА 3. ВЛИЯНИЕ ЗАНЯТИЙ БАСКЕТБОЛОМ НА СТРОЕНИЕ И ФУНКЦИИ ОРГАНИЗМА СПОРТСМЕНА.

Краткие сведения о строении организма человека. Влияние систематических занятий физической культурой и спортом на укрепление здоровья, развитие физических качеств: силы, быстроты, ловкости, гибкости, выносливости, формирование правильной осанки и гармонического телосложения, повышение умственной и физической работоспособности. Органы чувств: органы зрения, слуха, равновесия, обоняния, вкуса, рецепторы мышц, сухожилий, суставно-связочного аппарата. Их строение, функции, изменение под влиянием занятий баскетболом. Работоспособность баскетболиста и физиологические методы оценки физической работоспособности в баскетболе.

ТЕМА 4. ГИГИЕНА, ЗАКАЛИВАНИЕ, ПИТАНИЕ И РЕЖИМ БАСКЕТБОЛИСТА.

Общее понятие о гигиене физической культуры и спорта. Личная гигиена баскетболиста: рациональный распорядок дня, уход за телом, избавление от вредных привычек. Гигиенические требования к спортивной одежде и обуви. Гигиенические основы режима труда и отдыха юного спортсмена. Основные элементы режима для их выполнения. Примерная схема режима дня юного баскетболиста. Гигиенические положения тренировочного процесса и соревнований обеспечение оздоровительной направленности, первичные врачебные обследования, регулярный врачебно-педагогический контроль, планирование и проведение тренировочного процесса с учетом возрастных особенностей и физической подготовленности спортсменов. Гигиеническое обеспечение тренировки баскетболистов на тренировочных сборах, в условиях жаркого климата, в условиях низких температур, в горных условиях. Физиологические основы закаливания разреженным воздухом в горах и барокамерах.

ТЕМА 5. ТЕХНИКА БЕЗОПАСНОСТИ И ПРОФИЛАКТИКА ТРАВМАТИЗМА НА ЗАНЯТИЯХ БАСКЕТБОЛОМ.

Правила поведения в спортивном зале и на спортивных площадках. Запрещенные действия в баскетболе. Техника безопасности при выполнении различных общеподготовительных и специально-подготовительных упражнений баскетболиста. Страховка и помощь. Правила поведения на занятиях и соревнованиях по баскетболу и

другим видам спорта. Правила поведения при тренировке в горах. Мягкие повязки и способы их наложения на отдельные области тела. Первая помощь при несчастных случаях: при электротравме и поражении молнией, при утоплении, удушении, заваливании землей, при тепловом и солнечном ударе.

ТЕМА 6. ВРАЧЕБНЫЙ КОНТРОЛЬ, САМОКОНТРОЛЬ, СПОРТИВНЫЙ МАССАЖ.

Самоконтроль в процессе занятий спортом. Дневник самоконтроля. Простейшие способы самоконтроля за показателями физического развития баскетболиста. Комплексное определение и оценка состояния здоровья. Организация врачебно-педагогических наблюдений в процессе занятий спортом. Наблюдение за условиями проведения занятий. Наблюдения за занимающимися. Дополнительная стандартная и специальная нагрузка. Примерные повторные нагрузки для определения специальной тренированности в баскетболе. Использование данных врачебно-педагогических наблюдений при планировании и проведении занятий по баскетболу. Место и значение тренировочного массажа в системе подготовки баскетболистов. Общий и частный тренировочный массаж. Примерные схемы тренировочного массажа при тренировочных и соревновательных нагрузках разной интенсивности.

ТЕМА 7. ОСНОВЫ ТЕХНИКИ И ТАКТИКИ БАСКЕТБОЛА.

Понятие о спортивной тактике. Роль тактики в баскетболе. Техника подачи мяча, передачи мяча, нападающий удар, техника защиты. Простейшие тактические подготовки к проведению игры. Формирование индивидуальной техники на базе общей технической подготовленности. Системное формирование атакующих действий. Зависимость формирования арсенала атакующих действий от индивидуальных особенностей баскетболиста. Расширение вариативности выполнения технико-тактических действий: состав, мастерство и подготовленность участников соревнований, результат жеребьевки, время игры, особенности правил соревнований, объективность судейства и др.

ТЕМА 8. ОСНОВЫ МЕТОДИКИ ИЗУЧЕНИЯ И ТРЕНИРОВКИ. Общая характеристика методов спортивной подготовки. Методы разучивания и совершенствования техники баскетбола (рассказ, показ, объяснение, целостный и расчлененный методы и др.) и условия их применения. Схемы разучивания и совершенствования техники игры. Основы спортивной подготовки отдельным технико-техническим действиям (из различных классификационных групп). Этапы спортивной подготовки. Задачи и содержание этапа ознакомления, этапа формирования двигательного умения и этапа формирования двигательного навыка. Обобщенная спортивная подготовка технике игры. Условия успешного овладения многообразием технико-тактических действий баскетбола. Выбор оптимального объема необходимых

для освоения технико-тактических действий; выбор оптимального соотношения между общеподготовительными, специально-подготовительными и соревновательными упражнениями баскетболиста; выбор оптимального количества подготовительных упражнений и технико-тактических действий, доведенных в процессе тренировки до уровня двигательного навыка, двигательного умения и ознакомления; выбор рациональной последовательности освоения различных общеподготовительных, специально-подготовительных и соревновательных упражнений баскетболиста; правильная систематизация упражнений внутри каждой классификационной группы (включая приемы и технико-тактические комплексы, комплексы-комбинации, связки и т.п.). Структура и содержание многолетней технико-тактической подготовки баскетболиста. Характеристика этапа формирования основ ведения игры. Задачи, средства и методы тренировки. Этап освоения базовых технико-тактических действий (задачи, средства и методы). Этап индивидуальной подготовки (задачи, средства и методы). Активизация и интенсификация процесса тренировки технико-тактическим действиям (применение методов программированной тренировки, активные методы, проблемная тренировка).

ТЕМА 9. МОРАЛЬНАЯ И ПСИХОЛОГИЧЕСКАЯ ПОДГОТОВКА.

Спортивный характер и его роль в достижении победы над собой и соперником. Правила поведения в спортивном коллективе. Воспитание российской молодежи в процессе занятий физической культурой на трудовых и игровых традициях. Социальные функции традиций. Понятие и сущность спортивных традиций. Спортивные ритуалы. Роль спортивных традиций и ритуалов в моральной, политической и психологической подготовке спортсменов. Мотивация поведения баскетболистов высокой квалификации при выборе путей и способов достижения высоких спортивных результатов. Значение спортивного коллектива для формирования мотивации высшего результата в спорте. Специальные методы регуляции психических состояний баскетболиста. Краткая характеристика психологического метода. Метод внушения и его роль в подготовке баскетболиста. Методы психологической саморегуляции. Возможности слова. Условия, определяющие характер и качество взаимосвязи между словом и связанными с ним мысленными образами. Краткие сведения об аутогенной, психорегулирующей и психомышечной тренировке.

ТЕМА 10. ФИЗИЧЕСКАЯ ПОДГОТОВКА.

Понятия об основных физических качествах человека: силе, выносливости, быстроте, гибкости и ловкости. Роль физических качеств в подготовке баскетболиста. Система средств физической подготовки баскетболистов высшей квалификации. Принципы выбора средств и методов для индивидуальной, общей и специальной физической подготовки баскетболистов высшей квалификации. Характеристика средств, методов и тренировочных заданий для индивидуальной физической

подготовки. Применение дополнительных факторов повышения работоспособности и оптимизации и ускорения восстановительных процессов.

ТЕМА 11. ПЕРИОДИЗАЦИЯ СПОРТИВНОЙ ТРЕНИРОВКИ В БАСКЕТБОЛЕ.

Закономерности построения тренировочного процесса. Понятие о спортивной форме. Задачи и содержание основных периодов тренировки: подготовительного, соревновательного и переходного. Понятие о мезоциклах спортивной тренировки. Разновидности мезоциклов. Факторы, определяющие структуру и содержание мезо - циклов в баскетболе. Особенности построения втягивающего, базового, контрольно-подготовительного, соревновательного и восстановительно-подготовительного мезоциклов. Годичные и полугодичные циклы (макроциклы) тренировки. Факторы, определяющие структуру и содержание годичных и полугодичных макроциклов тренировки в баскетболе.

ТЕМА 12. ПЛАНИРОВАНИЕ И КОНТРОЛЬ ТРЕНИРОВКИ БАСКЕТБОЛИСТА.

Общая характеристика планирования в баскетболе. Виды и документы планирования. Дневник спортсмена, его назначение, правила пользования. Составление перспективного индивидуального плана на период прохождения спортсменом спортивной подготовки по данному виду спорта в физкультурно-спортивной организации. Многолетнее перспективное планирование как основа высоких спортивных достижений в баскетболе. Содержание и технология составления индивидуального перспективного плана тренировки: цели, задачи, сроки, возрастные границы динамики спортивного мастерства, основные этапы подготовки и выступления в соревнованиях, задачи этапов, параметры тренировочных нагрузок, операция планирования. Разработка и составление индивидуальных перспективных планов подготовки. Способы коррекции планов на основе данных педагогического контроля. Средства и методы оперативного, текущего и поэтапного педагогического контроля за состоянием спортсмена и динамикой тренировочных нагрузок. Понятие о модельных характеристиках баскетболистов различной квалификации. Анализ выполнения и коррекция индивидуальных и перспективных планов подготовки баскетболистов.

ТЕМА 13. ПРАВИЛА СОРЕВНОВАНИЙ. ПЛАНИРОВАНИЕ, ОРГАНИЗАЦИЯ И ПРОВЕДЕНИЕ СОРЕВНОВАНИЙ.

Соревнования по баскетболу, их цели и задачи. Виды соревнований, характер и способы проведения: контрольные, отборочные, основные. Участники соревнований. Возрастные группы. Допуск участников к соревнованиям. Костюм участника. Жеребьевка участников. Обязанности и права участников соревнований. Поведение баскетболистов в начале и конце игры. Действия баскетболистов в ходе игры и их оценка. Пассивные и активные действия. Запрещенные приемы и неправильная игра.

Результаты игр и оценка их классификационными очками. Роль спортивных соревнований в тренировочном процессе и их основные виды. Значение и задачи соревнований. Планирование спортивных соревнований. Составление календарного плана и положения о соревнованиях. Анализ и разбор отдельных пунктов правил и сложных положений, встречающихся в игре (по данным наблюдения за последними соревнованиями последнего года).

ТЕМА 14. ОБОРУДОВАНИЕ И ИНВЕНТАРЬ ДЛЯ ЗАНЯТИЙ БАСКЕТБОЛОМ.

Спортивная одежда и обувь баскетболиста, уход за ними. Спортивные снаряды и тренажеры, применяемые на занятиях по баскетболу. Устройство, правила эксплуатации и уход за ними. Площадка для игры в баскетбол. Эксплуатация залов баскетбола. Основные размеры и конструктивные особенности залов баскетбола. Вспомогательные и подсобные помещения. Тренировочные центры для подготовки баскетболистов высшей квалификации. Пропускная способность, штаты, арендные ставки. Технические, коммерческие и методические вопросы эксплуатации. Технология, инструменты и механизмы, необходимые для ухода за оборудованием и инвентарем зала баскетбола.

ТЕМА 15. ПРОСМОТР И АНАЛИЗ СОРЕВНОВАНИЙ.

Освоение символов для регистрации технико-тактических действий баскетболиста в условиях игры. Просмотр соревнований с регистрацией технико-тактических действий. Просмотр соревнований по баскетболу с регистрацией технико-тактических действий. Определение разносторонности, результативности, эффективности, активности, стиля ведения игры у ведущих баскетболистов как возможных соперников на предстоящих соревнованиях. Просмотр, анализ и обсуждение видеозаписей соревнований с участием сильнейших баскетболистов.

ТЕМА 16. УСТАНОВКА БАСКЕТБОЛИСТАМ ПЕРЕД СОРЕВНОВАНИЯМИ.

Дата и место соревнований. Положение о предстоящих соревнованиях, их значение и особенности. Сведения о составе участников. Задание на игру. Проведение разминки перед игрой. Режим дня накануне соревнований. Составление тактического плана на предстоящие соревнования и отдельные игры с учетом индивидуальных особенностей возможных противников. Определение способов реализации тактических планов.

5. ОСОБЕННОСТИ ОСУЩЕСТВЛЕНИЯ СПОРТИВНОЙ ПОДГОТОВКИ ПО ОТДЕЛЬНЫМ СПОРТИВНЫМ ДИСЦИПЛИНАМ

Особенности осуществления спортивной подготовки по отдельным спортивным дисциплинам вида спорта «баскетбол» основаны на особенностях вида спорта

«плавание» и его спортивных дисциплин. Реализация дополнительных образовательных программ спортивной подготовки проводится с учетом этапа спортивной подготовки и спортивных дисциплин вида спорта «баскетбол», по которым осуществляется подготовка.

Особенности осуществления спортивной подготовки по спортивным дисциплинам вида спорта «баскетбол» учитываются Организацией, реализующей дополнительные образовательные программы спортивной подготовки, при формировании дополнительной образовательной программы спортивной подготовки, в том числе годового учебно-тренировочного плана.

К особенностям осуществления спортивной подготовки по спортивным дисциплинам вида спорта относятся:

- для зачисления на этап спортивной подготовки лицо, желающее пройти спортивную подготовку, должно достичь установленного возраста в календарный год зачисления на соответствующий этап спортивной подготовки;
- возраст обучающихся на этапах совершенствования спортивного мастерства и высшего спортивного мастерства не ограничивается при условии вхождения их в список кандидатов в спортивную сборную команду субъекта Российской Федерации (Рязанской области) по виду спорта «баскетбол» и участия в официальных спортивных соревнованиях по виду спорта не ниже всероссийского уровня;
- в зависимости от условий и организации учебно-тренировочных занятий, а также условий проведения спортивных соревнований. Подготовка обучающихся осуществляется на основе обязательного соблюдения требований безопасности, учитывающих особенности осуществления спортивной подготовки по спортивным дисциплинам вида спорта «баскетбол».

6. УСЛОВИЯ РЕАЛИЗАЦИИ ДОПОЛНИТЕЛЬНОЙ ОБРАЗОВАТЕЛЬНОЙ ПРОГРАММЫ СПОРТИВНОЙ ПОДГОТОВКИ

6.1. Материально-технические условия реализации Программы

Требования к материально-техническим условиям реализации этапов спортивной подготовки предусматривают (в том числе на основании договоров, заключенных в соответствии с гражданским законодательством РФ, существенным условием которых является право на пользование соответствующей материально-технической базой и (или) объекта инфраструктуры:

- наличие тренировочного спортивного зала;
- наличие тренажерного зала;
- наличие раздевалок, душевых;
- наличие медицинского пункта, оборудованного в соответствии с приказом Минздрава России от 23.10.2020 № 1144н «Об утверждении порядка организации оказания медицинской помощи лицам, занимающимся физической

культурой и спортом (в том числе при подготовке и проведении физкультурных мероприятий и спортивных мероприятий), включая порядок медицинского осмотра лиц, желающих пройти спортивную подготовку, заниматься физической культурой и спортом в организациях и (или) выполнить нормативы испытаний (тестов) Всероссийского физкультурно-спортивного комплекса «Готов к труду и обороне» (ГТО) и форм медицинских заключений о допуске к участию в физкультурных и спортивных мероприятиях»;

- обеспечение оборудованием и спортивным инвентарем, необходимым для прохождения спортивной подготовки;
- обеспечение спортивной экипировкой;
- обеспечение обучающихся проездом к месту проведения спортивных мероприятий и обратно;
- обеспечение обучающихся питанием и проживанием в период проведения спортивных мероприятий;
- медицинское обеспечение обучающихся, в том числе организация систематического медицинского контроля;
- обеспечение соблюдения требований, установленных Постановлением Главного государственного санитарного врача РФ от 28.09.2020 № 28 «Об утверждении санитарных правил СП 2.4.3648-20 «Санитарно-эпидемиологические требования к организациям воспитания и обучения, отдыха и оздоровления детей и молодежи».

Обеспечение оборудованием и спортивным инвентарем, необходимым для прохождения спортивной подготовки

Таблица 9. (приложение 10 к ФССП)

№ п/п	Наименование	Единица измерения	Количество изделий
1.	Барьер легкоатлетический	штук	20
2.	Гантели массивные от 1 до 5 кг	комплект	3
3.	Доска тактическая	штук	4
4.	Конструкция баскетбольного щита в сборе (щит, корзина с кольцом, сетка, опора)	комплект	2
5.	Корзина для мячей	штук	2
6.	Мяч баскетбольный	штук	30
7.	Мяч волейбольный	штук	2
8.	Мяч набивной (медицинбол)	штук	15
9.	Мяч теннисный	штук	10
10.	Мяч футбольный	штук	2
11.	Насос для накачивания мячей в комплекте с иглами	штук	4

12.	Свисток	штук	4
13.	Секундомер	штук	4
14.	Скакалка	штук	24
15.	Скамейка гимнастическая	штук	4
16.	Стойка для обводки	штук	20
17.	Утяжелитель для ног	комплект	15
18.	Утяжелитель для рук	комплект	15
19.	Фишки (конусы)	штук	30
20.	Эспандер резиновый ленточный	штук	24

Таблица 10.

Спортивный инвентарь, передаваемый в индивидуальное пользование												
№ п/п	Наименование	Единица измерения	Расчетная единица	Этапы спортивной подготовки								
				Этап начальной подготовки		Учебнотренировочный этап (этап спортивной специализации)		Этап совершенствования спортивного мастерства		Этап высшего спортивного мастерства	
				количество	срок эксплуатации лет	количество	срок эксплуатации лет	количество	срок эксплуатации лет	количество	срок эксплуатации лет
1.	Мяч баскетбольный	штук	на обучающегося	-	-	1	1	1	0,5	1	0,5

Обеспечение спортивной экипировкой

Таблица 11. (приложение 11 к ФССП)

Спортивная экипировка, передаваемая в индивидуальное пользование				
№	Наименование		Расчетная единица	Этапы спортивной подготовки

/п		Единица измерения		Этап начальной подготовки		Учебнотренировочный этап (этап спортивной специализации)		Этап совершенствования спортивного мастерства		Этап высшего спортивного мастерства	
				количество	срок эксплуатации лет	количество	срок эксплуатации лет (	количество	срок эксплуатации лет	количество	срок эксплуатации лет (
.	Гольфы	пар	на обучающегося	-	-	2	1	2	1	3	1
.	Костюм ветрозащитный	штук	на обучающегося	-	-	1	2	1	1	1	1
.	Костюм спортивный парадный	штук	на обучающегося	-	-	-	-	-	-	1	2
.	Кроссовки для баскетбола	пар	на обучающегося	-	-	2	1	2	1	3	1
.	Кроссовки легкоатлетические	пар	на обучающегося	-	-	1	1	1	1	2	1
.	Майка	штук	на обучающегося	1	1	4	1	4	1	6	1
.	Носки	пар	на обучающегося	-	-	2	1	4	1	6	1
.	Полотенце	штук	на обучающегося	-	-	-	-	1	1	1	1
.	Сумка спортивная	штук	на обучающегося	-	-	1	1	2	1	2	1

0.	Фиксатор голеностопного сустава (голеностопник)	комплект	на обучающегося	-	-	1	1	2	1	2	1
1.	Фиксатор коленного сустава (наколенник)	комплект	на обучающегося	-	-	1	1	2	1	2	1
2.	Фиксатор лучезапястного сустава (напульсник)	комплект	на обучающегося	-	-	-	-	2	1	2	1
3.	Футболка	штук	на обучающегося	-	-	2	1	3	1	4	1

43

14.	Шапка спортивная	штук	на обучающегося	-	-	1	2	1	1	1	1
15.	Шорты спортивные (трусы спортивные)	штук	на обучающегося	1	1	3	1	5	1	5	1
16.	Шорты эластичные (тайсы)	штук	на обучающегося	-	-	1	1	2	1	3	1

44

6.2. Кадровые условия реализации Программы

Укомплектованность Организации педагогическими, руководящими и иными работниками:

Для проведения учебно-тренировочных занятий и участия в официальных спортивных соревнованиях на учебно-тренировочном этапе (этапе спортивной специализации), этапах совершенствования спортивного мастерства и высшего спортивного мастерства, кроме основного тренера-преподавателя, допускается привлечение тренера-преподавателя по видам спортивной подготовки, с учетом специфики вида спорта «баскетбол», а также на всех этапах спортивной подготовки привлечение иных специалистов (при условии их одновременной работы с обучающимися).

Уровень квалификации тренеров-преподавателей и иных работников организации:

Уровень квалификации лиц, осуществляющих спортивную подготовку, должен соответствовать требованиям, установленным профессиональным стандартом «Тренер-преподаватель», утвержденным приказом Минтруда России от 24.12.2020 № 952н (зарегистрирован Минюстом России 25.01.2021, регистрационный № 62203), профессиональным стандартом «Тренер», утвержденным приказом Минтруда России от 28.03.2019 № 191н (зарегистрирован Минюстом России 25.04.2019, регистрационный № 54519), профессиональным стандартом «Специалист по инструкторской и методической работе в области физической культуры и спорта», утвержденным приказом Минтруда России от 21.04.2022 № 237н (зарегистрирован Минюстом России 27.05.2022, регистрационный № 68615) или Единым квалификационным справочником должностей руководителей, специалистов и служащих, раздел «Квалификационные характеристики должностей работников в области физической культуры и спорта», утвержденным приказом Минздравсоцразвития России от 15.08.2011 № 916н (зарегистрирован Минюстом России 14.10.2011, регистрационный № 22054).

Непрерывность профессионального развития тренеров-преподавателей Организации:

Работники направляются спортивной школой на соответствующую профессиональную переподготовку и повышение квалификации в сроки, определенные в соответствии с утвержденным ГАУ ДО РО «СШ «Александр Невский» планом профессиональной переподготовки, повышения квалификации на основании приказа руководителя.

6.3. Информационно-методические условия реализации Программы

Список литературных источников

1. Баскетбол. Подготовка судей: учеб.пособие / под ред. С.В. Чернова.- М.: Физическая культура, 2009.
2. Баскетбол. Учебник для вузов физической культуры / Под редакцией Ю.М. Портнова. – М., 1997.

3. Баскетбол: Примерная программа спортивной подготовки для детскоюношеских спортивных школ, специализированных детско-юношеских школ олимпийского резерва. – М.: Советский спорт, 2008.
4. Верхошанский Ю.В. Программирование и организация тренировочного процесса/ Ю.В. Верхошанский. - М.: Физкультура и спорт, 1985. - 176 с.
5. Вуден Д.Р. Современный баскетбол/ сокр. пер. с англ. - М.: Физкультура и спорт, 1987. -254 с.
6. Гатмен Б. Все о тренировке юного баскетболиста/ Б. Гат-мен, Т. Финнеган/ пер. с англ.Т.А. Бобровой. - М.: АСТ: Астрель, 2007. - 303 с.
7. Гомельский А.Я. Баскетбол. Секреты мастерства, 1000 баскетбольных упражнений/ А.Я.
8. Гомельский А.Я. Энциклопедия баскетбола от Гомельского/ А.Я. Гомельский. - М.:Гранд, 2002. - 352 с.Гомельский. - М.: Гранд, 1997. - 224 с.
9. Грошев А.М. Обеспечение надежности бросков мяча в баскетболе: автореф. дисс. канд.пед. наук/ А.М. Грошев. - Малаховка, 2005. - 23 с.
10. Губа В.П. Особенности отбора в баскетболе/ В.П. Губа, С.Г. Фомин, СВ. Чернов. - М.:Физкультура и спорт, 2006. -144 с.
11. Костикова Л.В. Баскетбол: Азбука спорта. – М.: ФиС, 2001.
12. Костикова Л.В., Шерстюк А.А., Григорович И.Н. Особенности обучения и тренировки баскетболистов 10-13 лет. Методические рекомендации для детских тренеров. – М. РФБ, АНО «центр развития спорта», 1999.
13. Лосева И.В. Методика специальной подготовки к СД баскетболистов 17-21 года припереходе в команды высшей лиги: автореферат диссертации на соискание ученой степени канд.пед. наук/И.В.Лосева. – Волгоград, 1997. – 24 с.
14. Луничкин В., Чернов С., Чернышев С. Тактика позиционного нападения против личной защиты. Методическое пособие для тренеров ДЮСШ. – М.: РФБ, 2002
15. Спортивные игры. Учебник для вузов. Том 2/Под редакцией Ю.Д. Железняка, Ю.М. Портнова. – М.: Изд. Центр Академия, 2004.
16. Федеральный закон от 14.12.2007 № 329-ФЗ «О физической культуре и спорте в Российской Федерации».
17. Федеральный стандарт спортивной подготовки по виду спорта «баскетбол», утвержденный приказом Минспорта России № 1006 от «16» ноября 2023 г.

Перечень интернет - ресурсов

1. www.fiba.com — сайт ФИБА
2. www.fibaeurope.com — сайт ФИБА Европа
3. www.uleb.net — сайт УЛЕБ
4. https://russiabasket.ru — сайт РФБ
5. www.nba.com — сайт NBA
6. http://www.minsport.gov.ru/ -сайт министерства спорта РФ

Приложение №1 к Программе

Учебно-тренировочный план по баскетболу
на 52 недели

№ п/п	Предметные области	Год обучения							
		Начальная подготовка			Тренировочный этап				
		1	2	3	1	2	3	4	5
1	**ОФП**	**97**	**99**	**133**	**190**	**190**	**200**	**200**	**98**
2	**СФП**	**36**	**23**	**27**	**30**	**30**	**56**	**56**	**233**
3	**Техническая подготовка**	**85**	**89**	**136**	**175**	**175**	**185**	**185**	**109**
4	**Тактическая подготовка**	**-**	**2**	**3**	**7**	**7**	**11**	**11**	**23**
5	Психологическая подготовка	-	2	3	7	7	11	11	23
6	Теоретическая подготовка	10	10	10	2	2	2	2	4
7	**Аттестация**	**6**	**6**	**6**	**16**	**16**	**20**	**20**	**24**
8	**Соревновательная деятельность**	**-**	**-**	**-**	**21**	**21**	**35**	**35**	**88**
9	Инструкторская практика	3	4	4	10	10	15	15	17
10	Судейская практика	-	-	-	10	10	15	15	17
11	Восстановительные мероприятия	3	**4**	**4**	**35**	**35**	**40**	**40**	**40**
12	Медицинский контроль	4	4	4	6	6	6	6	6
Каникулярный период									
	Самоподготовка	***31***	***31***	***41***	***60***	***60***	***72***	***72***	**83**
	Интегральная подготовка	***37***	***38***	***45***	***55***	***55***	***60***	***60***	**67**
	Общее количество часов	***312***	***312***	***416***	***624***	***624***	***728***	***728***	**832**
	Недельная нагрузка	***6***	***6***	***8***	***12***	***12***	***14***	***14***	**16**

Приложение 2 к Программе

Календарный план воспитательной работы

п/п	Направление работы	Мероприятия	Сроки оведения
1. Профориентационная деятельность			
1.1.	Судейская практика	Участие в спортивных соревнованиях различного уровня, в рамках которых предусмотрено: - практическое и теоретическое изучение и применение правил вида спорта и терминологии, принятой в виде спорта; - приобретение навыков судейства и проведения спортивных соревнований в качестве помощника спортивного судьи и (или) помощника секретаря спортивных соревнований; - приобретение навыков самостоятельного судейства спортивных соревнований; - формирование уважительного отношения к решениям спортивных с дей.	В течение года

1.2.	Инструкторская практика	Учебно-тренировочные занятия, в рамках которых предусмотрено: - освоение навыков организации и проведения учебно-тренировочных занятий в качестве помощника тренера-преподавателя, инструктора; - составление конспекта учебно-тренировочного занятия в соответствии с поставленной задачей; - формирование навыков наставничества; - формирование сознательного отношения к учебно-тренировочному и соревновательному процессам; - формирование склонности к педагогической работе.	В течение года
2. Здоровье сбережение			
2.1.	Организация и проведение мероприятий, направленных на формирование здорового образа жизни	Дни здоровья и спорта, в рамках которых предусмотрено: - формирование знаний и умений в проведении дней здоровья и спорта, спортивных фестивалей (написание положений, требований, регламентов к организации и проведению мероприятий, ведение протоколов); - подготовка пропагандистских акций по формированию здорового образа жизни	В течение года

		средствами различных видов спорта.	
2.2.	Режим питания и отдыха	Практическая деятельность и	В течение года

		восстановительные процессы обучающихся: - формирование навыков правильного режима дня с учетом спортивного режима (продолжительности учебно-тренировочного процесса, периодов сна, отдыха, восстановительных мероприятий после тренировки, оптимальное питание, профилактика переутомления и травм, поддержка физических кондиций, знание способов закаливания и укрепления иммунитета .	
3. Патриотическое воспитание обучающихся			

3.1.	Теоретическая подготовка (воспитание патриотизма, чувства ответственности перед Родиной, гордости за свой край, свою Родину, уважение государственных символов (герб, флаг, гимн), готовность к служению Отечеству, его защите на примере роли, традиций и развития вида спорта в современном обществе, легендарных спортсменов в Российской Федерации, в регионе.	Беседы, встречи, диспуты, другие мероприятия с приглашением именитых спортсменов, тренеров и ветеранов спорта с обучающимися и иные мероприятия, определяемые организацией, реализующей дополнительную образовательную программу спортивной подготовки	В течение года
3.2.	Практическая подготовка (участие в физкультурных мероприятиях и спортивных соревнованиях и иных мероприятиях)	Участие в: - физкультурных и спортивно-массовых мероприятиях, спортивных соревнованиях, в том числе в парадах, церемониях открытия (закрытия), награждения на указанных мероприятиях; - тематических физкультурно-спортивных праздниках, организуемых в том числе организацией, реализующей дополнительные образовательные программы спортивной подготовки;	В течение года
4. Развитие творческого мышления			

4.1.	Практическая подготовка (формирование умений и навыков, способствующих достижению спортивных результатов)	Семинары, мастерклассы, показательные выступления для обучающихся, направленные на: - формирование умений и навыков, способствующих достижению спортивных результатов; - развитие навыков юных спортсменов и их мотивации к формированию культуры спортивного поведения, воспитания толерантности и взаимоуважения; - правомерное поведение болельщиков; - расширение общего кругозора юных спортсменов.	
5. Спортивно-этическое и правовое воспитание			
5.1.	Освоение норм и правил поведения, предусматриваемые спортивной этикой. Культура межличностных отношений	Беседы, встречи, диспуты, другие мероприятия с целью соблюдения правила «честной спортивной борьбы», воспитание уважительного отношения к соперникам и товарищам по команде независимо от их национальности и вероисповедания.	

Приложение 3 к Программе

План мероприятий, направленных на предотвращение допинга в спорте и борьбу с ним.

Этап спортивной подготовки	Содержание мероприятия и его форма	Сроки проведения	Рекомендации по проведению мероприятий
Этап начальной подготовки	Теоретическое занятие на тему: «Определение допинга и виды нарушений антидопинговых правил»	раз в год	Обучающимся даются начальные знания по теме
	Теоретическое занятие на тему: «Последствия допинга в спорте для здоровья спортсменов»	раз в год	Обучающимся даются начальные знания по теме
	Конкурс рисунков под девизом: «Мы за чистый спорт!»	1-2 раза в год	Составление отчета о проведении мероприятия: положение, ото
	Веселые старты под лозунгом: «Мы за честный спорт!»	1-2 раза в год	Составление отчета о проведении мероприятия: сценарий, фото /видео
Учебно-тренировочный этап (этап спортивной специализации)	Онлайн обучение на сайте РУСАДА	1 раз в год	Прохождение онлайн-курса — это неотъемлемая часть системы антидопингового образования
	Антидопинговая обучающая программа:	раз в год	Обучающимся даются углубленные знания по теме

	«Понятие чистоты спорта, определение «допинга»		
	Антидопинговая обучающая программа: «Виды нарушений антидопинговых правил»	1 раз в год	Обучающимся даются углубленные знания по теме
	Антидопинговая обучающая программа: «Последствия допинга. Санкции за нарушение антидопинговых правил»	1 раз в год	Обучающимся даются углубленные знания по теме
	Антидопинговая обучающая программа: «Проверка лекарственных препаратов»	1 раз в год	Обучающимся даются углубленные знания по теме
	Викторина на тему: «Побеждай честно!»	1раз в год	Составление отчета о проведении мероприятия: положение, ото/видео
	Открытое первенство «Побеждай честно!»	2 раза в год	Отчет о проведении мероприятия: положение, фото/видео

Приложение 4 к Программе

План инструкторской и судейской практики

Этап спортивной подготовки	Содержание мероприятия и его форма	Рекомендации по проведению мероприятий
Этап начальной подготовки	-	-
Учебно-тренировочный этап (этап спортивной специализации)	1. План-календарь спортивных мероприятий. Подготовительные мероприятия. Положение о соревнованиях. Определение характера соревнований, программы, системы оценки и зачета, наличие базы, возраста и подготовленности участников. 2. Составление плана подготовки соревнований. Подготовка мест соревнований, оборудования и инвентаря. Оформление мест, информация для зрителей. Подготовка жилья, организация питания. Комплектование судейской коллегии. Организация врачебно-медицинского контроля за ходом соревнований. 3. Составление программы по дням соревнований в зависимости от условий проведения соревнований, количества участников. Составление расписания. Виды заявок, требования к их составлению. Допуск участников. Врачебно-медицинское обслуживание соревнований. Мероприятия по предупреждению травм и несчастных случаев. **II. Проведение соревнований** 4. Порядок проведения торжественного открытия и закрытия соревнований. Радиофикация, разработка дикторского текста. Порядок работы судейской коллегии: заседания судейской коллегии, утверждение результатов,	

	разбор протестов, информация о ходе и результатах. Распределение участников по заплывам и дорожкам. Требования к оформлению спортивных разрядов и званий, рекордов и т.д. Определение личных и командных результатов. Итоговое заседание судейской коллегии и представителей. Отчет о соревнованиях. Судейская документация. Особенности проведения соревнований среди детей. **III. Правила соревнований** 5. Пояснения к правилам соревнований по плаванию. Способы и дистанции. Возрастные группы. Допуск участников к соревнованиям. Требования к технической подготовленности. Права и обязанности участников, представителей, капитанов и т.д. 6. Правила старта. Правила допуска. Правила прохождения поворотов. Основные сведения о технике современных способов плавания. Эстафеты. Правила регистрации рекордов. Размеры бассейна. Глубина дорожек. Флажки для проведения старта в плавании на спине. **IV. Практика, методика и техника судейства** 7. Обязанности и права главного судьи соревнований, его заместителей, главного секретаря, старших судей. Обязанности и методы работы секретаря. Порядок пользования таблицей очков. Техника и организация подсчета командных результатов. Техника записи в карточку участника, протокол, сводный протокол. 8. Организация и методика работы стартера и его помощника, судей-секундометристов. Порядок определения результатов в случае расхождения показаний секундомеров. Обязанности и организация работы судей на финише. Определение порядка прихода участников к финишу. 9. Определение возможных нарушений правил. Обязанности и организация работы судей на дистанции. Характер работы судей на повороте. Определение возможных нарушений	

	правил. Техника работы судьи-информатора, требования к нему. Работа судьи при участниках; по награждению победителей. Требования, предъявляемые к коменданту соревнований, и его обязанности. 10.Техническое совещание с представителями команд. Проведение репетиции судейских бригад и судей.	

Приложение 5 к Программе

План медицинских, медико-биологических мероприятий и применения восстановительных средств

Этап спортивной подготовки	Мероприятия	Сроки проведения
Этап начальной подготовки (по всем годам)	Врачебно-педагогические наблюдения	В течение года
	Предварительные медицинские осмотры	При определении допуска к мероприятиям
	Периодические медицинские осмотры	В течение года
	Этапные и текущие медицинские обследования	В течение года
	Применение медико-биологических средств	В течение года
	Применение педагогических средств	В течение года
	Применение психологических средств	В течение года
	Применение гигиенических средств	В течение года
Учебно-тренировочный этап (этап спортивной специализации)	Врачебно-педагогические наблюдения	При определении допуска к мероприятиям
	Предварительные медицинские осмотры	1 раз в 12 месяцев
	Периодические медицинские осмотры (в том числе по углубленной программе медицинского обследования)	В течение года
	Этапные и текущие медицинские обследования	В течение года
	Применение медико-биологических средств	В течение года
	Применение педагогических средств	В течение года
	Применение психологических средств	В течение года
	Применение гигиенических средств	В течение года

Применение восстановительных средств на учебно-тренировочных этапах

Предназначение	Задачи	Средства и мероприятия	Методические указания
Для групп НП			
Развитие физических качеств с учетом специфики баскетбола, физическая и техническая подготовка	Восстановление функционального состояния организма и работоспособности	Педагогические: рациональное чередование нагрузок на тренировочном занятии в течение дня и в циклах подготовки. Гигиенический душ ежедневно, ежедневно водные процедуры закаливающего характера, сбалансированное питание.	Чередование различных видов нагрузок, облегчающих восстановление по механизму активного отдыха, проведение занятий в игровой форме.
Для групп УТ			
Перед тренировочным занятием, соревнованием	Мобилизация готовности к нагрузкам, повышение эффективности тренировки, разминки, предупреждение перенапряжений и травм. Рациональное построение тренировки и соответствие ее объема и интенсивности ФСО юных спортсменов	Упражнения на растяжение. Разминка. Массаж. Искусственная активизация мышц. Психорегуляция мобилизующей направленности	3 мин 10-20 мин 5-15 мин (разминание 60%) Растирание массажным Полотенцем с подогретым Пихтовым маслом 38—43°С 3 мин само и гетерорегуляция
Во время тренировочного занятия соревнования	Предупреждение общего, локального переутомления, перенапряжения	Чередование тренировочных нагрузок по характеру и интенсивности. Восстановительный массаж, возбуждающий Точечный массаж в сочетании с классическим массажем (встряхивание, разминание). Психорегуляция мобилизующей направленности	В процессе тренировки. 3-8 мин 3 мин само - и гетерорегуляция

Сразу после тренировочного занятия, соревнования	Восстановление функции кардиореспираторной системы. лимфоциркуляции. тканевого обмена	Комплекс восстановительных упражнений - ходьба, дыхательные упражнения, душ - теплый/ прохладный	8- 10 мин
Через 2-4 часа после тренировочного занятия	Ускорение восстановительного процесса	Локальный массаж, массаж мышц спины (включая шейно-воротниковую зону и Душ - теплый/умеренно холодный/ теплый.	8-10 мин 5-10 мин
В середине микроцикла, в соревнованиях я свободный от игр день	Восстановление работоспособности, профилактика перенапряжений Физическая и психологическая подготовка к новому циклу тренировок, профилактика перенапряжений	Упражнения ОФП восстановительной направленности. Сауна, общий массаж	Восстановительная тренировка. После восстановительной тренировки
После микроцикла, соревнований	Физическая и психологическая подготовка новому циклу тренировок.	Упражнения ОФП восстановительной направленности. Сауна, общий массаж, душ Шарко, подводный массаж.	Восстановительная тренировка, туризм. После восстановительной тренировки.

Приложение 6 к Программе

Учебно-тематический план.

Этап спортивной подготовки	Темы по теоретической подготовке	Объем времени в год (минут)	Сроки проведения	
Этап начальной подготовки	**Всего на этапе начальной подготовки до одного года обучения/ свыше одного года обучения:**	**≈ 120/180**		
	История возникновения вида спорта и его развитие	≈ 13/20	сентябрь	Зарождение и развитие вида спорта. Автобиографии выдающихся спортсменов. Чемпионы и призеры Олимпийских игр.
	Физическая культура – важное средство физического развития и укрепления здоровья человека	≈ 13/20	октябрь	Понятие о физической культуре и спорте. Формы физической культуры. Физическая культура как средство воспитания трудолюбия, организованности, воли, нравственных качеств и жизненно важных умений и навыков.
	Гигиенические основы физической культуры и спорта, гигиена обучаю-	≈ 13/20	ноябрь	Понятие о гигиене и санитарии.

	щихся при занятиях физической культурой и спортом			Уход за телом, полостью рта и зубами. Гигиенические требования к одежде и обуви. Соблюдение гигиены на спортивных объектах.
	Закаливание организма	≈ 13/20	декабрь	Знания и основные правила закаливания. Закаливание воздухом, водой, солнцем. Закаливание на занятиях физической культуры и спортом.
	Самоконтроль в процессе занятий физической культуры и спортом	≈ 13/20	январь	Ознакомление с понятием о самоконтроле при занятиях физической культурой и спортом. Дневник самоконтроля. Его формы и содержание. Понятие о травматизме.
	Теоретические основы обучения базовым элементам техники и тактики вида спорта	≈ 13/20	май	Понятие о технических элементах вида спорта. Теоретические знания по технике их выполнения.

	Теоретические основы судейства. Правила вида спорта	≈ 14/20	июнь	Понятийность. Классификация спортивных соревнований. Команды (жесты) спортивных судей. Положение о спортивном соревновании. Организационная работа по подготовке спортивных соревнований. Состав и обязанности спортивных судейских бригад. Обязанности и права участников спортивных соревнований. Система зачета в спортивных соревнованиях по виду спорта.
Учебно-тренировочный этап (этап спортивной специализации)	**Всего на учебно-тренировочном этапе до трех лет обучения/ свыше трех лет обучения:**	**≈ 600/960**		
	Роль и место физической культуры в формировании личностных качеств	≈ 70/107	сентябрь	Физическая культура и спорт как социальные феномены. Спорт – явление культурной жизни. Роль физической культуры в

				формировании личностных качеств человека. Воспитание волевых качеств, уверенности в собственных силах.
	История возникновения олимпийского движения	≈ 70/107	октябрь	Зарождение олимпийского движения. Возрождение олимпийской идеи. Международный Олимпийский комитет (МОК).
	Режим дня и питание обучающихся	≈ 70/107	ноябрь	Расписание учебно-тренировочного и учебного процесса. Роль питания в подготовке обучающихся к спортивным соревнованиям. Рациональное, сбалансированное питание.
	Физиологические основы физической культуры	≈ 70/107	декабрь	Спортивная физиология. Классификация различных видов мышечной деятельности. Физиологическая характеристика состояний организма при спортивной деятельности.

				Физиологические механизмы развития двигательных навыков.
	Учет соревновательной деятельности, самоанализ обучающегося	≈ 70/107	январь	Структура и содержание Дневника обучающегося. Классификация и типы спортивных соревнований.
	Теоретические основы технико-тактической подготовки. Основы техники вида спорта	≈ 70/107	май	Понятийность. Спортивная техника и тактика. Двигательные представления. Методика обучения. Метод использования слова. Значение рациональной техники в достижении высокого спортивного результата.
	Психологическая подготовка	≈ 60/106	сентябрь-апрель	Характеристика психологической подготовки. Общая психологическая подготовка. Базовые волевые качества личности. Системные волевые качества личности

	Оборудование, спортивный инвентарь и экипировка по виду спорта	≈ 60/106	декабрь-май	Классификация спортивного инвентаря и экипировки для вида спорта, подготовка к эксплуатации, уход и хранение. Подготовка инвентаря и экипировки к спортивным соревнованиям.
	Правила вида спорта	≈ 60/106	декабрь-май	Деление участников по возрасту и полу. Права и обязанности участников спортивных соревнований. Правила поведения при участии в спортивных соревнованиях.